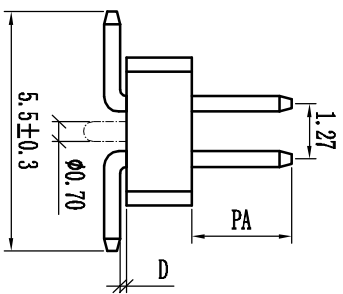
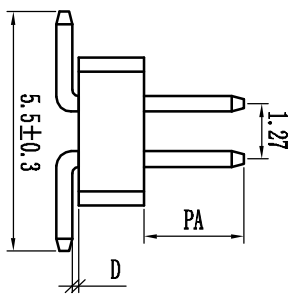
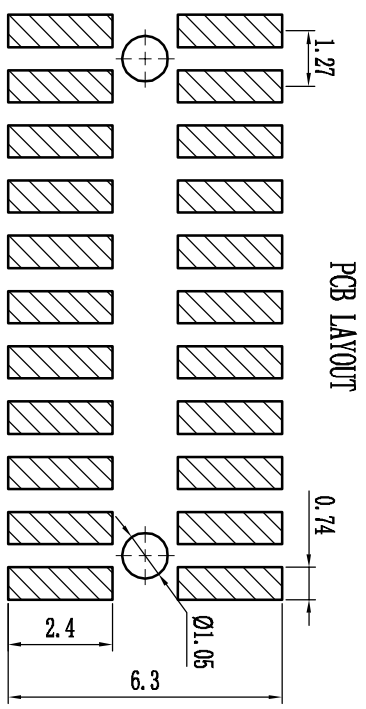
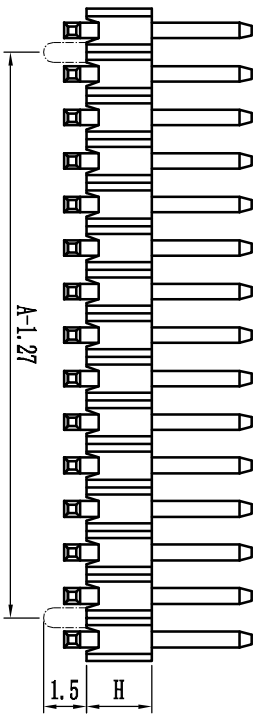
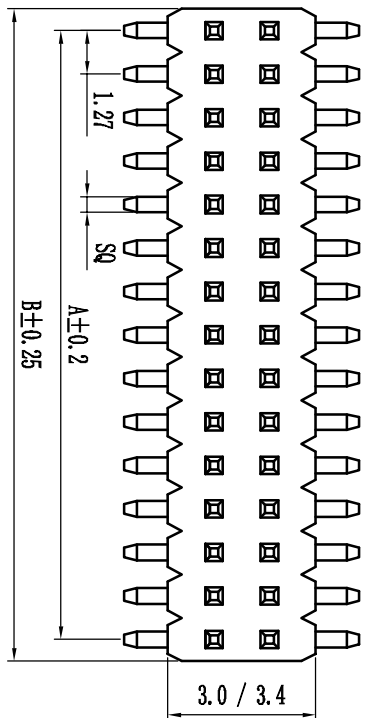



Pin#	尺寸	尺寸
1	1.27	1.27
2	1.27	2.54
3	2.54	3.81
4	3.81	5.08
5	5.08	6.35
6	6.35	7.62
7	7.62	8.89
8	8.89	10.16
9	10.16	11.43
10	11.43	12.70
11	12.70	13.97
12	13.97	15.24
13	15.24	16.51
14	16.51	17.78
15	17.78	19.05
16	19.05	20.32
17	20.32	21.59
18	21.59	22.86
19	22.86	24.13
20	24.13	25.40
21	25.40	26.67
22	26.67	27.94
23	27.94	29.21
24	29.21	30.48
25	30.48	31.75
26	31.75	33.02
27	33.02	34.29
28	34.29	35.56
29	35.56	36.83
30	36.83	38.10
31	38.10	39.37
32	39.37	40.64
33	40.64	41.91
34	41.91	43.18
35	43.18	44.45
36	44.45	45.72
37	45.72	46.99
38	46.99	48.26
39	48.26	49.53
40	49.53	50.80
41	50.80	52.07
42	52.07	53.34
43	53.34	54.61
44	54.61	55.88
45	55.88	57.15
46	57.15	58.42
47	58.42	59.69
48	59.69	60.96
49	60.96	62.23
50	62.23	63.50



SQ
0.40
0.46

电镀规范 : Au or Sn Over 50u" Ni  
 Height  
 H=0.85mm, 1.0mm, 1.5mm, 1.6mm, 2.0mm, 2.54mm

P		3		XX		1		2		XX		Y		X		M		X	
插针系列	间距	长度	双塑	单排	PIN数	电镀	材料	角度	版本号	插针系列	间距	长度	双塑	单排	PIN数	电镀	材料	角度	版本号
1-4, 8mm	0.85/09	1.0-10	1-单塑	1-单排	1*40/50P	A-10"	A-PT	S-80°	0-3.0	2-4, 2mm	1.5-15	1.5-15	2-双塑	2-双排	2*40/50P	B-30"	B-PT	E-90°	1-3.0/0.6 (双塑)
3-1, 27mm	1.7-17	1.7-17	3-三塑	3-三排	3*40/50P	C-50"	C-PT	H-SMT	2-3.0/0.2 (双塑)	4-2, 5mm	2.0-20	2.0-20	4-四塑	4-四排	4*40/50P	D-100"	D-PT	F-30°	4-2.8/0.4 (双塑)
7-4, 96mm	2.5-25	2.5-25			7-4, 96mm	F-300"	F-300"	I-插式SMT	4-2.6/0.25 (双塑)	8-6, 60mm					8-6, 60mm	H-半全塑			其它另做说明



技术规范:

额定电流 : 1AMP  
 适用温度 : -40°C to +105°C  
 接触电阻 : 20mΩ Max  
 绝缘电阻 : 1000MΩ Min  
 耐电压 : AC 500V  
 绝缘材料 : Polyester (UL94V-0)  
 Standard: PA-6T

端子材质 : Brass

电镀规范 : Au or Sn Over 50u" Ni

# 东莞康导电子科技有限公司

角度	±2°	设计	日期
X.	±0.25	设计	日期
X.	±0.15	审核	日期
.XX	±0.05	批准	日期

1.27mm 双排插针, SMT, 单塑 可带导柱  
 Spec: 1.27mm Pin Header, Dual Row, SMT  
 Positions: 2X2'2X50

变更单号	变更标记	变更日期	变更人	审核	批准	未标公差	比例	单位	页码	1 OF 1	A0
							1:1	mm			
描述											