Pin数	尺寸A	尺寸B
2×2	1.27	2.94
2×3	2.54	4.21
2×4	3.81	5.48
2×5	5.08	6.75
2×6	6.35	8.02
2×7	7.62	9.29
2×8	8.89	10.56
2×9	10.16	11.83
2×10	11.43	13.10
2×11	12.70	14.37
2×12	13.97	15.64
2×13	15.24	16.91
2×14	16.51	18.18
2×15	17.78	19.45
2×16	19.05	20.72
2×17	20.32	21.99
2×18	21.59	23.26
2×19	22.86	24.53
2×20	24.13	25.80
2×21	25.40	27.07
2×22	26.67	28.34
2×23	27.94	29.61
2×24	29.21	30.88
2×25	30.48	32.15
2×26	31.75	33.42
2×27	33.02	34.69
2×28	34.29	35.96
2×29	35.56	37.23
2×30	36.83	38.50
2×31	38.10	39.77
2×32	39.37	41.04
2×33	40.64	42.31
2×34	41.91	43.58
2×35	43.18	44.85
2×36	44.45	46.12
2×37	45.72	47.39
2×38	46.99	48.66
2×39	48.26	49.93
2×40	49.53	51.20
2×41	50.80	52.47
2×42	52.07	53.74
2×43	53.34	55.01
2×44	54.61	56.28
2×45	55.88	57.55
2×46	57.15	58.82
2×47	58.42	60.09
2×48	59.69	61.36
2×49	60.96	62.63
2×50	62.23	63.90

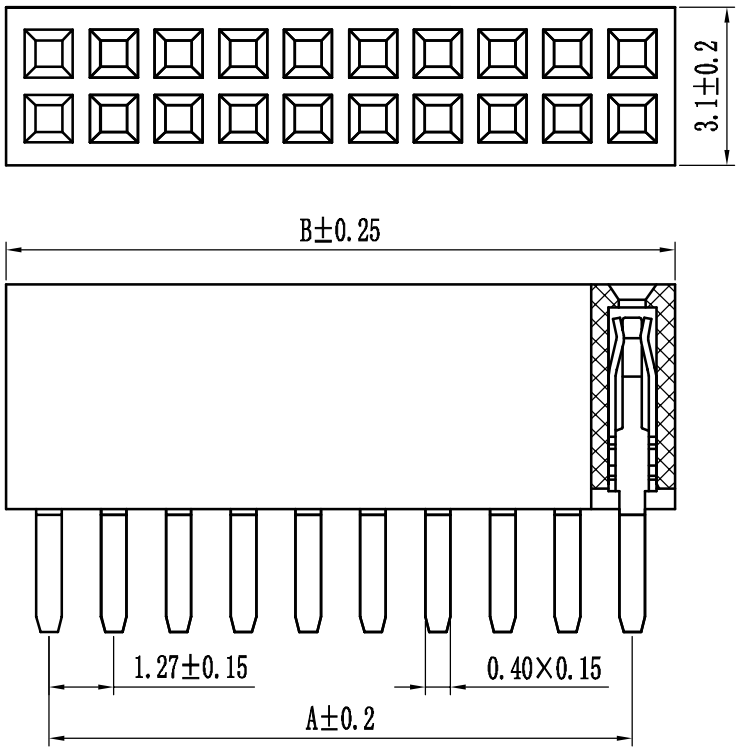

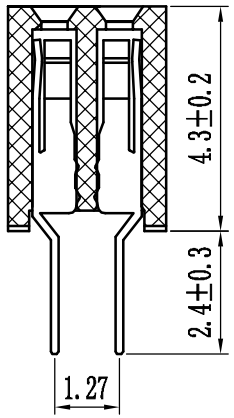



技术规范:

额定电流 : 1AMP

适用温度 : -40℃to+105℃

接触电阻 : 20mΩ Max

绝缘电阻 : 1000MΩ Min

耐电压 : AC 500V

绝缘材料 : Polyester (UL94V-0)
Standard:PA-6T

端子材质 : Bronze

电镀规范 : Au or Sn Over 50u″ Ni

PCB LAYOUT

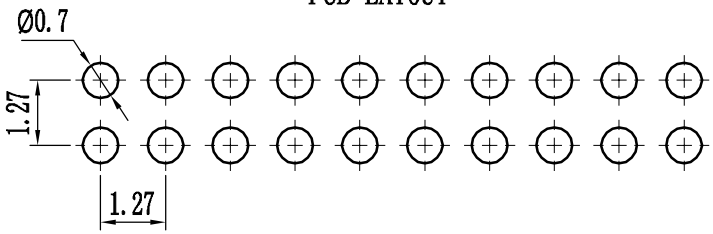

F 3 — 44 — 2 — XX — X — C — S — 00U — X

排母系列	间距	塑高	单排	PIN位	电镀	材质	角度	端子	流水号
	1-0.8mm 2-1.0mm 3-1.27mm 4-2.0mm 5-2.54mm 6-3.96mm 7-5.08mm	1.0-10 1.5-15 1.6-16 1.7-17 2.0-20 2.54-25 . . .	1-单排 2-双排 3-三排 4-四排	1~40P/50P 2~40/50P 3~40/50P 4~40/50P	A-1u″ B-3u″ C-5u″ D-10u″ E-15u″ F-30u″ S-镀锡 H-半金锡	A-PBT B-PA46 C-PA6T D-PA9T E-LCP	S=180° R=90° M=SMT W=蜈蚣脚 Z=Z型 Y=135° H=侧插 X=侧插SMT L=卧式SMT	22.5mm即是225 11.6mm即是116 12.2mm即是122 00Y=排母Y型端子 00U=排母U型端子 00F=排母封口端子 00Q=排母四面包端子 注：长短针以短针计算	0-常用规格 1-内柱 2-大小定位柱 3-带凸点 4-堵孔 5-宽1.8 6-宽2.2 7-宽5.0 8-宽6.0 其它另做说明

							角度	±2°	东莞康导电子科技有限公司						
							X.	±0.25	设计		日期		1.27mm双排母，180°，塑高4.3mm Spec：1.27mm Female Header，Dual Row，Straight Positions：2×2~2×50 Plastics Height：4.3mm		
							.X	±0.15	审核		日期				
							.XX	±0.05	批准		日期				
变更单号	变更标记	变更日期	描述	变更人	审核	批准	未标公差		比例	1:1	单位	mm	页数 1 OF 1	A0	