Pin数	尺寸A	尺寸B
1		2.0
2	2.0	4.0
3	4.0	6.0
4	6.0	8.0
5	8.0	10.0
6	10.0	12.0
7	12.0	14.0
8	14.0	16.0
9	16.0	18.0
10	18.0	20.0
11	20.0	22.0
12	22.0	24.0
13	24.0	26.0
14	26.0	28.0
15	28.0	30.0
16	30.0	32.0
17	32.0	34.0
18	34.0	36.0
19	36.0	38.0
20	38.0	40.0
21	40.0	42.0
22	42.0	44.0
23	44.0	46.0
24	46.0	48.0
25	48.0	50.0
26	50.0	52.0
27	52.0	54.0
28	54.0	56.0
29	56.0	58.0
30	58.0	60.0
31	60.0	62.0
32	62.0	64.0
33	64.0	66.0
34	66.0	68.0
35	68.0	70.0
36	70.0	72.0
37	72.0	74.0
38	74.0	76.0
39	76.0	78.0
40	78.0	80.0

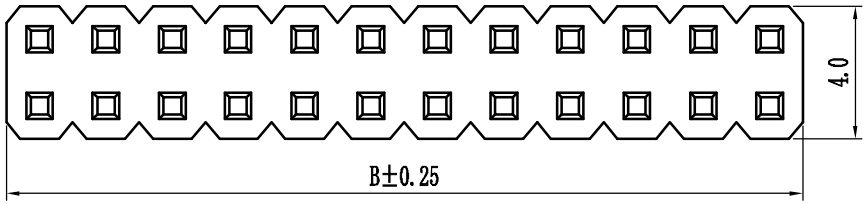

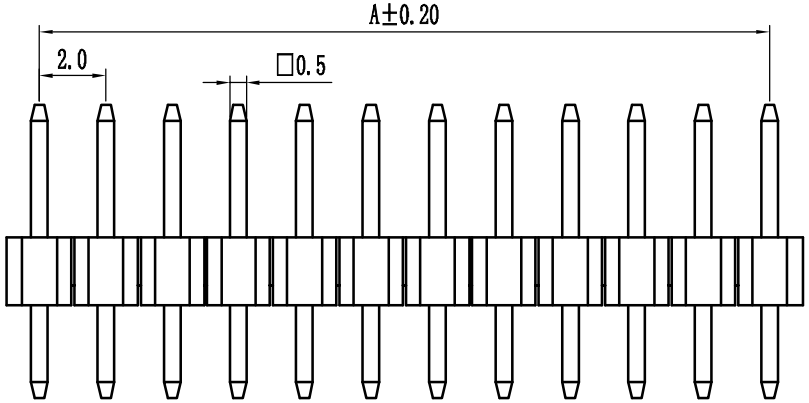

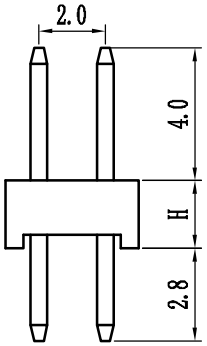

PCB LAYOUT

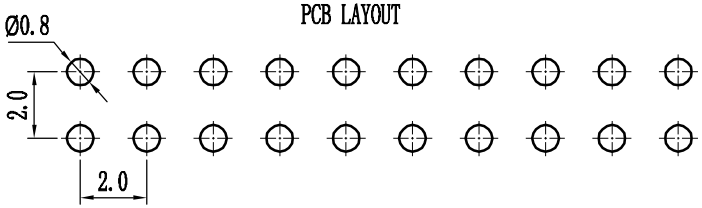



技术规范:

额定电流 : 1.5AMP

适用温度 : -40℃to+105℃

接触电阻 : 20mΩ Max

绝缘电阻 : 1000MΩ Min

耐电压 : AC 500V

绝缘材料 : Polyester (UL94V-0)
Standard:PA-6T

端子材质 : Brass

电镀规范 : Au or Sn Over 50u″ Ni

Height
H=1.0mm、1.5mm、2.0mm

P 4— XX— 1— 2 — XX— X — X — S — X

排针系列	间距	塑高	双塑	单排	PIN位	电镀	材质	角度	流水号
	1-0.8mm 2-1.0mm 3-1.27mm 4-2.0mm 5-2.5mm 6-2.54mm 7-3.96mm 8-5.08mm .08mm	0.65-07 1.0-10 1.5-15 1.7-17 2.0-20 2.5-25	1-单塑 2-双塑 3-三塑	1-单排 2-双排 3-三排 4-四排	1~40P/50P 2~40/50P 3~40/50P 4~40/50P	A-1u″ B-3u″ C-5u″ D-10u″ E-15u″ F-30u″ S-镀锡 H-半金锡	A-PBT B-PA46 C-PA6T D-PA9T E-LCP	S=180° R=90° M=SMT Z=Z型 Y=135° L=卧式SMT	0-3.0 1-3.0/6.0(双塑) 2-3.0/3.0(双塑) 3-2.8/4.0(双塑) 4-2.6/3.5(双塑) 其它另做说明

								角度	±2°	东莞康导电子科技有限公司								
								X.	±0.25	设计		日期		2.0mm双排插针，180°，单塑 Spec:2.0mm Pin Header, Dual Row, Straight Positions: 2X2~2X40				
								.X	±0.15	审核		日期						
								.XX	±0.05	批准		日期						
变更单号	变更标记	变更日期	描述	变更人	审核	批准	未标公差			比例	1:1	单位	mm	页数	1 OF 1	A0		