
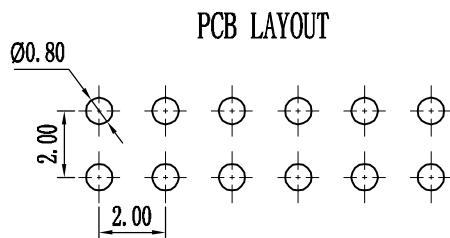
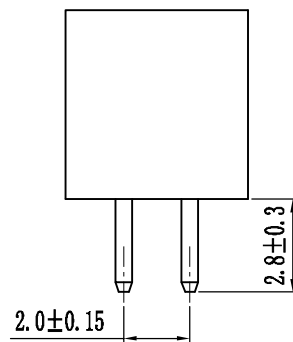
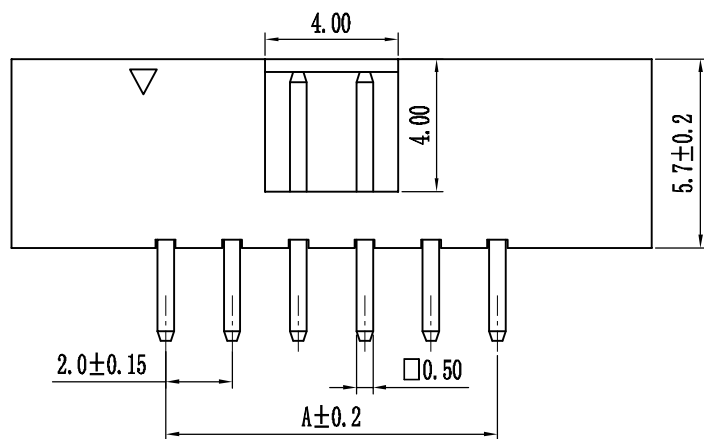
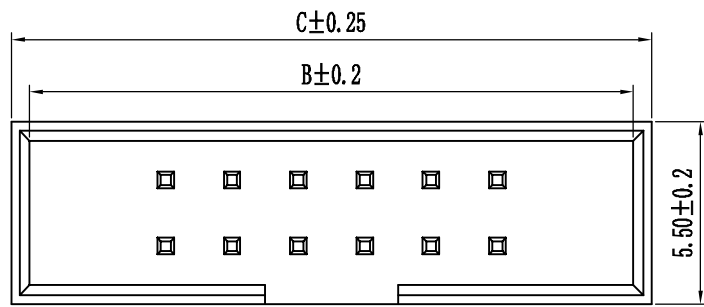


Pin数	尺寸A	尺寸B	尺寸C
2x3	4.00	12.20	13.30
2x4	6.00	14.20	15.30
2x5	8.00	16.20	17.30
2x6	10.00	18.20	19.30
2x7	12.00	20.20	21.30
2x8	14.00	22.20	23.30
2x9	16.00	24.20	25.30
2x10	18.00	26.20	27.30
2x11	20.00	28.20	29.30
2x12	22.00	30.20	31.30
2x13	24.00	32.20	33.30
2x14	26.00	34.20	35.30
2x15	28.00	36.20	37.30
2x16	30.00	38.20	39.30
2x17	32.00	40.20	41.30
2x18	34.00	42.20	43.30
2x19	36.00	44.20	45.30
2x20	38.00	46.20	47.30
2x21	40.00	48.20	49.30
2x22	42.00	50.20	51.30
2x23	44.00	52.20	53.30
2x24	46.00	54.20	55.30
2x25	48.00	56.20	57.30
2x26	50.00	58.20	59.30
2x27	52.00	60.20	61.30
2x28	54.00	62.20	63.30
2x29	56.00	64.20	65.30
2x30	58.00	66.20	67.30
2x31	60.00	68.20	69.30
2x32	62.00	70.20	71.30
2x33	64.00	72.20	73.30
2x34	66.00	74.20	75.30



技术规范:

额定电流 : 1.5AMP

适用温度 : -40°C to +105°C

接触电阻 : 20mΩ Max

绝缘电阻 : 1000MΩ Min

耐电压 : AC500V

绝缘材料 : Polyester (UL94V-0)

Standard: PA-6T

端子材质 : Brass

电镀规范 : Au or Sn Over 50u" Ni

B 2-57-XX-A-C-S-XX-X-0		筒牛系列		PIN位		电镀		材质		角度		缺PIN		颜色		流水号	
间距	1-1.27mm 2-2.0mm 3-2.54mm	塑高	5.65-565 5.7-57 6.35-64 7.1-71(0.08 1.27 间距2.54) 7.2-72 9.0-90 13.1-131	6~68P	A-1u" B-2u" C-5u" D-15u" E-镀锡 F-半金锡	A-PBT B-PA46 C-PA6T D-PA9T E-LCP	S=180° R=90° M=SMT Y=刺破压线	K-20-20	B=Black G=Grey Y=Yellow W=White R=Red U=Blue	0=常用规格 1= 2=							

变更单号	变更标记	变更日期	描述	变更人	审核	批准	角度	±2°	设计	日期	2.0间距筒牛, 180°, 塑高5.7mm					
							X.	±0.25	审核	日期	Spec: 2.0mm Box Header, Straight					
							.X	±0.15	批准	日期	Positions: 6~68					
							.XX	±0.05		日期	Plastic Height: 5.7mm					
变更单号	变更标记	变更日期	描述	变更人	审核	批准	未标公差	比例	1:1	单位	mm	页数	1 OF 1	AO		