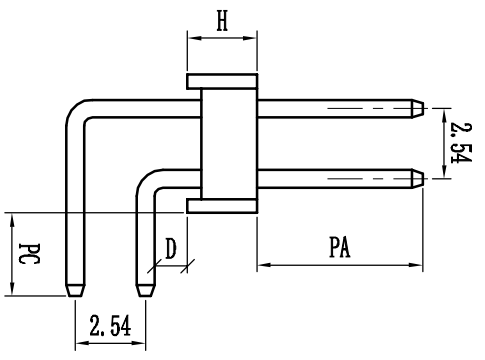
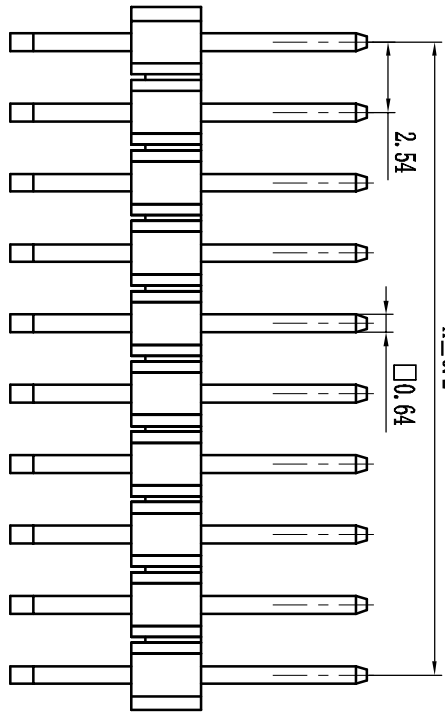
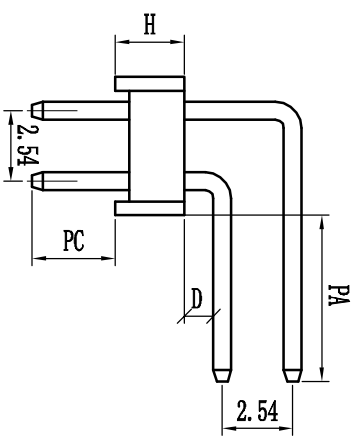
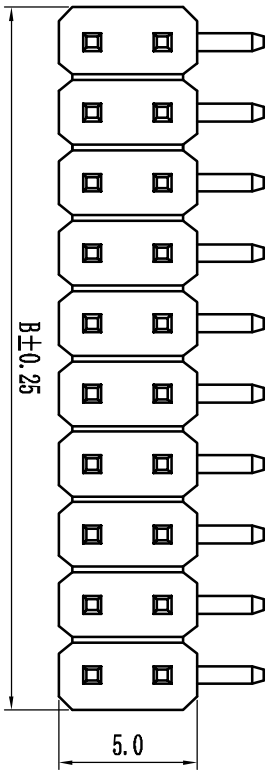
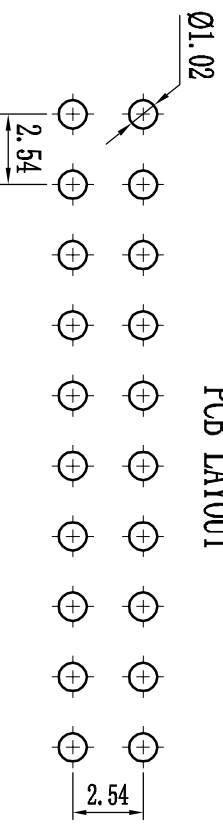


Pin#	尺寸A	尺寸B
1	2.54	2.54
2	2.54	5.08
3	5.08	7.62
4	7.62	10.16
5	10.16	12.70
6	12.70	15.24
7	15.24	17.78
8	17.78	20.32
9	20.32	22.86
10	22.86	25.40
11	25.40	27.94
12	27.94	30.48
13	30.48	33.02
14	33.02	35.56
15	35.56	38.10
16	38.10	40.64
17	40.64	43.18
18	43.18	45.72
19	45.72	48.26
20	48.26	50.80
21	50.80	53.34
22	53.34	55.88
23	55.88	58.42
24	58.42	60.96
25	60.96	63.50
26	63.50	66.04
27	66.04	68.58
28	68.58	71.12
29	71.12	73.66
30	73.66	76.20
31	76.20	78.74
32	78.74	81.28
33	81.28	83.82
34	83.82	86.36
35	86.36	88.90
36	88.90	91.44
37	91.44	93.98
38	93.98	96.52
39	96.52	99.06



PCB LAYOUT



技术规范:
 额定电流 : 3.0AMP
 适用温度 : -40°C to +105°C
 接触电阻 : 20mΩ Max
 绝缘电阻 : 1000MΩ Min
 耐电压 : AC 1000V
 绝缘材料 : Polyester (UL94V-0)
 Standard: PBT
 端子材质 : Brass
 电镀规范 : Au or Sn Over 50u" Ni

变更单号	变更标记	变更日期	变更人	审核	批准	未标公差	比例	1:1	单位	mm	页数	1 OF 1	A0
						角度	±2°		日期				
						X.	±0.25	设计	日期				
						.X	±0.15	审核	日期				
						.XX	±0.05	批准	日期				
描述													
2.54mm双排针, 90°, 双塑 Spec: 2.54mm Pin Header, Dual Row, Right Angle Positions: 2X2"2X40													