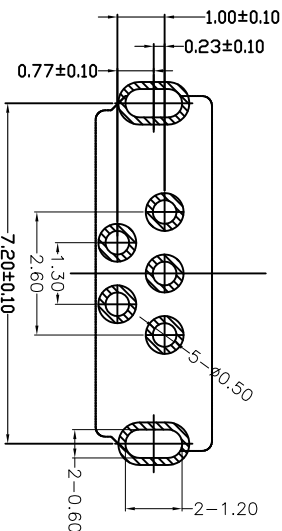
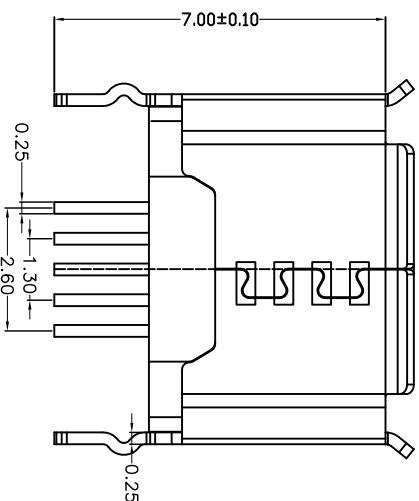
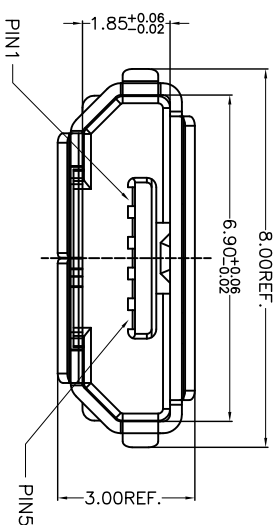
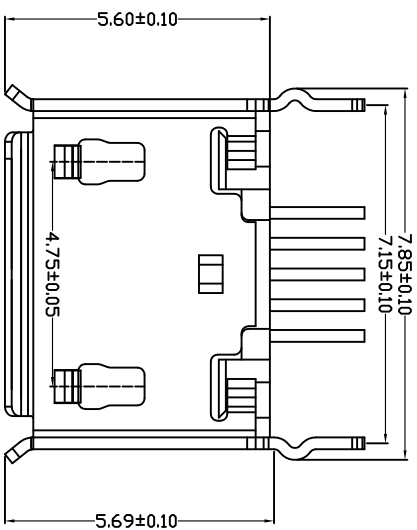
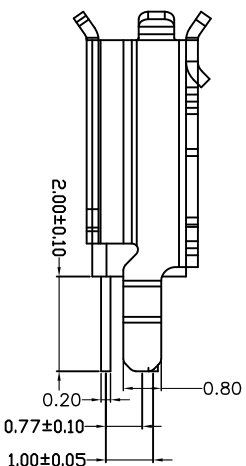


ROHS



RECOMMENDED PCB LAYOUT



- 备注:
1. 产品规格:
 - 1-1. 插入力: 35N MAX.
 - 1-2. 拔出力: 10N MIN. INITIAL 8-20N AFTER
 - 1-3. 额定电流: 1.0A
 - 1-4. 额定电压: 30V
 - 1-5. 耐久性: 10000 CYCLES MIN.
 - 1-6. 耐电压: 100V AC MIN.
 - 1-7. 接触电阻: 30mΩ MAX. INITIAL: 40mΩ MAX AFTER
 - 1-8. 绝缘电阻: 100MΩ MIN
 - 1-9. 工作温度: -30° TO +80°
 2. 材质:
 - 2.1 胶芯: LCP UL94V-0
 - 2.2 端子: C2680R-H, 镍底, 镀金 1μ"
 - 2.3 外壳: SUS201/301, 表面镀锡/镀镍
 3. 重点尺寸标识"▲"符号

产品图
PRODUCT CHART DWG

公差一览表
TOLERANCE UNLESS OTHERWISE

X	+0.25	X	±5°
X	+0.20	X	±2°
XX	±0.15	XX	±1°
XXX	±0.10	XXX	±0.5°

深圳市精拓金电子有限公司
Shenzhen Jing Tuo Jin Electronics Co., Ltd.

单位 UNITS	MM	制图 DRAWING	XRQ	制图料号 PRODUCT PART NO.	
比例 SCALE	1:1	审核 CHKD	郭志富	产品名称 PRODUCT NO.	MICRO SP/F B TYPE 直插180度2.0有边弯脚
日期 DATE	2016-09-09	核准 APPD	黄国荣	角法 VIEW	
				版本 VER	A0

MAPX

MODIFICATION

DRW

DATE