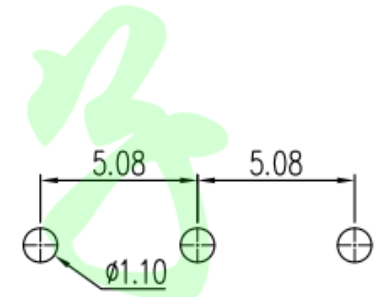
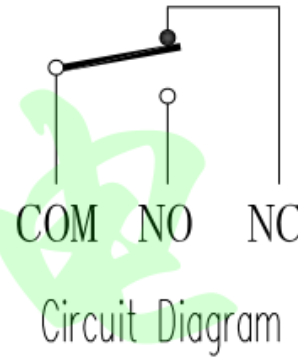
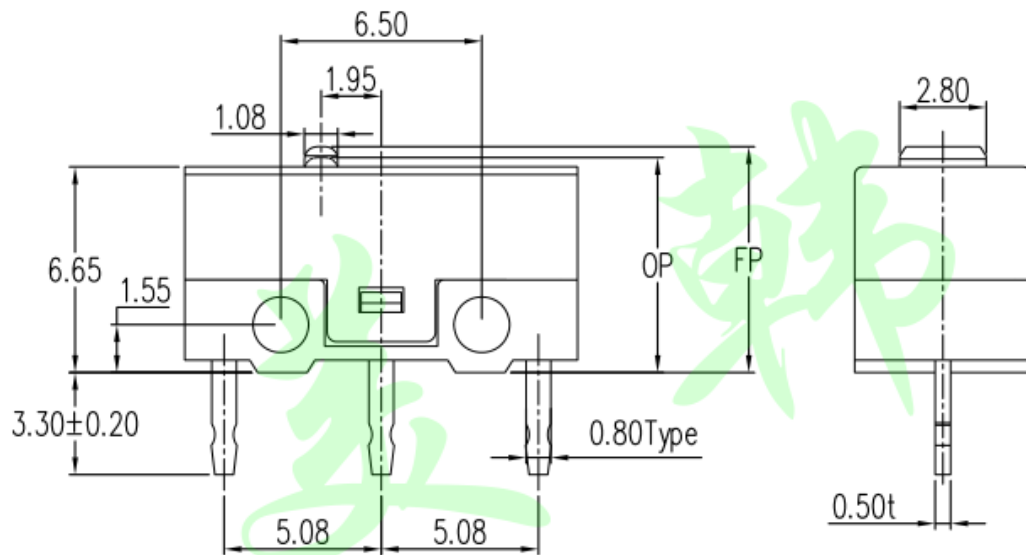
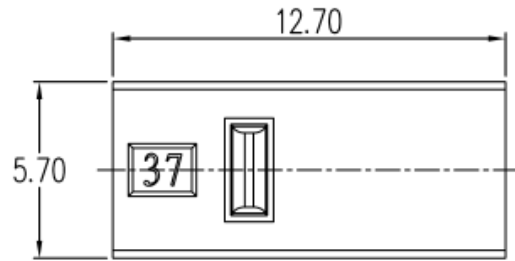


1. 额定电压	DC 48V/AC 125V	6. 自由位置 (FP)	7. $30 \pm 0.20\text{mm}$
2. 额定电流	0.1A	7. 动作位置 (OP)	6. $95 \pm 0.20\text{mm}$
3. 绝缘电阻 (IR)	50兆欧 (Min)	8. 机械寿命	1,000,000次
4. 接触电阻 (CR)	100毫欧 (Max)	9. 电气寿命	1,000,000次
5. 操作力 (OF)	$70 \pm 15\text{gf}$	10. 耐压 (WV)	AC250V 1分钟



PCB Layout (Pattern Side)
(P.C.Bthickness t=1.6mm)

6	触点 PLUGPIN	1pcs	铜/银	镀银	——
5	弹片 Contact	1pcs	镀铜	——	——
4	按钮 Keystoke	1pcs	POM	(白色)White	——
3	盖板 Cover	1pcs	PBT	(黑色)Black	——
2	底座 Base	1pcs	PBT	白色)White	——
1	端子 Terminal	1pcs	(黄铜)Brass	(镀银)Plating Silver	——
序号 ITEM	零件 PART NAME	用量 QTY.	材质 MATERIAL	电镀/镀色 FINISHING	备注 REMARK

产品结构表 (BOM)

0~3	±0.05	±0.10	±0.20
>3~6	±0.05	±0.10	±0.30
>6~30	±0.10	±0.20	±0.50
>30~120	±0.15	±0.30	±0.80
未注尺寸公差 (mm)			



设计 Jack Jin	图面 单位	A4 MM
审核 Jacky Zhong	比例 重量	
批准 Tony Meng	页码 版次	1/1 A/0

东莞市美韩电子科技有限公司 Dongguan Usakro Electronic Technology Co., Ltd.			
1:1	DWG NO.	型号: UK-E0517	SIZE A4
1 of 1	PART NO.	规格: 12.7*5.7 微动开关	VER R