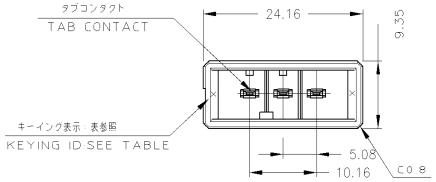

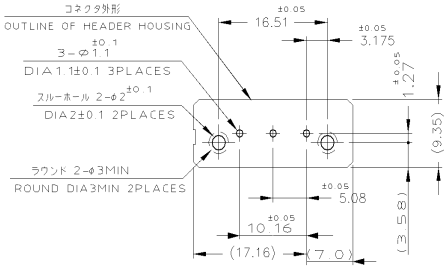

推奨基板取付け穴寸法
PC 基板厚：1.6±0.1
（非累積公差）
（コネクタ搭載面）

RECOMEND PC BOARD HOLE PATTERN
PC BOARD THICKNESS 1.6±0.1
(NOT ACCUMULATE TOLERANCE)
(CONNECTOR MOUNT SIDE)

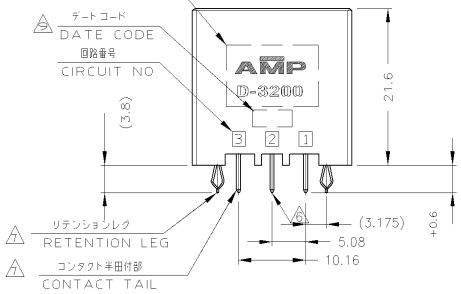

7. MATERIAL:HOUSING:GLASS FILED THERMO PLASTIC,POLYESTER(94V-0),COLOR:BLACK
CONTACT:COPPER ALLOY
RETENTION LEG:COPPER ALLOY

2. FINISH(CONTACT AREA):0.38μmMIN GOLD PLATING OVER Ni PLATING

3. FINISH(CONTACT AREA):0.76μmMIN GOLD PLATING OVER Ni PLATING

4. FINISH(CONTACT AREA):2.0 μmMIN TIN PLATED OVER NICKEL

~~5. FINISH(RETENTION LEG): TIN-LEAD PLATED (CONTACT TAIL) OVER NICKEL~~

6. IN CASE OF 5-178136-2,6-178136-2, TAB CONT OF NO.2 IS PULLED OUT.

7. FINISH(RETENTION LEG): TIN PLATED (CONTACT TAIL) OVER NICKEL

8. THE SHAPE,SIZE AND POSITION OFTHE CHARACTER SHOW THE OUTLINE THEY DON'T SHOW DETAILS

5. THE DATE CODE SHOW PRODUCTION LOT BY NUMBER THE NUMBER MAKE UP THE NUMBER OF FOUR COLUMS OR FIVE COLUMS. (INCLUDE THE ALPHABET)

7. 材料：ハウジング：ガラススリ熱可塑性
ポリエステル樹脂（94V-0），色：黒
コンタクト：銅合金
リテンションレグ：銅合金

2. めっき：コンタクト 全面Ni下地
接触部：0.38μm MIN金めっき

3. めっき：コンタクト 全面Ni下地
接触部：0.76μm MIN金めっき

4. めっき：コンタクト 全面Ni下地
接触部：2.0 μm MINスズめっき

~~5. めっき：リテンションレグとコンタクト半田付部 ニッケル下地の上に半田めっき~~

6. 5-178136-2,6-178136-2については、2番ピンは抜しとする。

7. めっき：
リテンションレグとコンタクト半田付部 ：ニッケル下地の上にスズめっき

8. 文字の形状、大きさ、および位置については、大略を示すものであり、詳細を示すものではありません。

5. 4桁の数字及びアルファベットを含む5桁の数字により製造ロットを示す。

H8	REVISED	H.U	N.Y	21DEC 11	
H7	REVISED	H.U	N.Y	29NOV 11	
H6	REVISED PER ECO-11-005030	RK	HMR	24MAR 11	
LTR	REVISION RECORD	DR	CHK	DATE	

Z	7 4	3-178136-5
	7 2	7-178136-2
Y	7 4	2-178136-5
	7 3	2-178136-3
	7 2 6	6-178136-2
	7 2	2-178136-2
X	7 4	1-178136-5
	7 3	1-178136-3
	7 2 6	5-178136-2
	7 2	1-178136-2
KEYING LOCATION	KEYING	FINISH	製品番号 PART NO.

TE Connectivity

WIRE RANGE mm²/AWG - /	INSULATION DIA — mmφ	NAME DYNAMIC D-3200 5.08PITCH(V) 3 POS.HDR CONN ASS'Y	
MATERIAL SEE NOTE 注記参照	FINISH SEE NOTE 注記参照	一般公差 (GENERAL TOLERANCE) 10以下 ±0.3 / 10超30以下 ±0.4 / 30超100以下 ±0.45 / 100超 ±3°	SIZE A3 / LOC J / NUMBER C-178136
DR. 19 APR 94 N.Matsubara	DE. 19 APR 94 N.Matsubara		SCALE 2-1 / REV. H8 / SHEET 1 OF 1
CHK. 20 APR 94 S.MANABE	APP. 20 APP 94 S.MANABE		

(CUSTOMER DRAWING) 顧客用図面

NUMBER 178136
3rd ANGLE PROJECTION
METRIC
DIMENSIONS IN MILLIMETERS, DO NOT SCALE PRINT
PRINT DIST