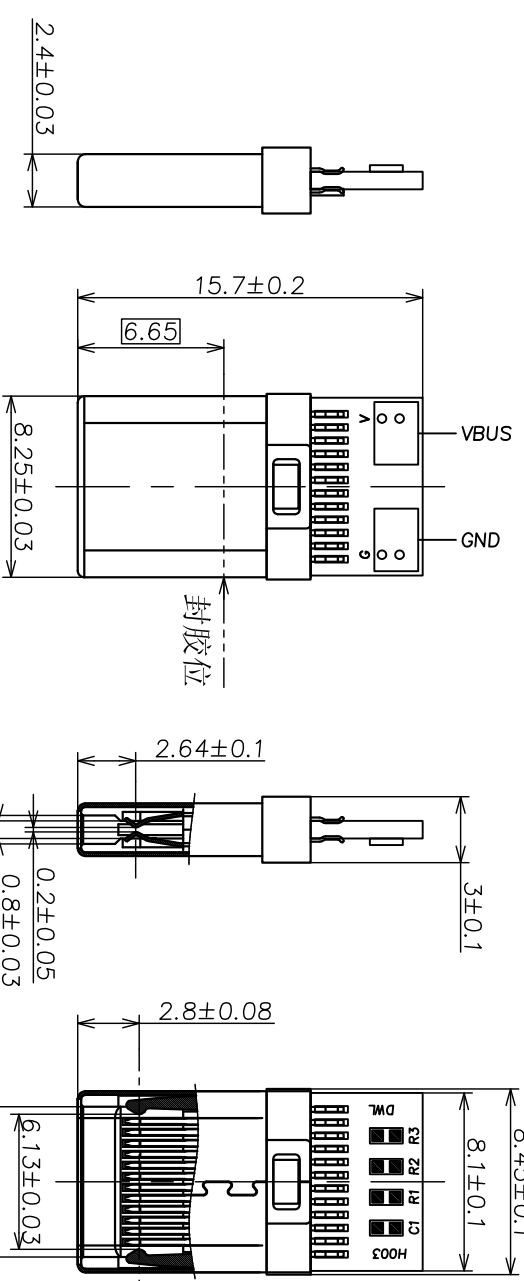
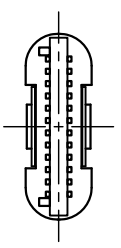
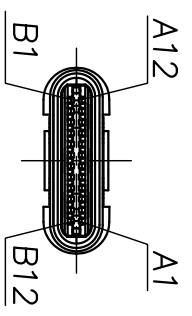


| | | |
|------|--------------|------|
| MAPX | MODIFICATION | DATE |
|------|--------------|------|



- 备注:
- 1.材质:
 - 1.1护套: 黑色LCP+20%G.F UL94V-0
 - 1.2端子: 黄铜C2680-H, T=0.15mm; 镀半金锡足1U"
 - 1.3外壳: 不锈钢SUS201, T=0.15mm; 表面镀珍珠镍
 - 1.4卡钩: 不锈钢SUS201, T=0.30mm
 - 1.5PCB: FR4 喷锡
 - 2.主要特性:
 - 2.1额定电流: 3A
 - 2.2接触阻抗: 40mΩ MAX
 - 2.3绝缘阻抗: 100MΩ MIN 250V DC
 - 2.4耐压测试: 300V AC
 - 2.5沾锡性: 温度250±5℃
 - 2.6整体插入力: 3.57kgf MAX
 - 2.7整体拔出力: 1.02kgf MIN
 - 2.8使用寿命: 10000次
 - 2.8工作温度: -30℃~+85℃

R1: 56KΩ±5% 0402
 R2: 空
 R3: 空
 C1: 空



| | | | | | | | | | | | |
|-----|------|------|------|------|----|----|------|------|------|------|-----|
| A12 | A11 | A10 | A9 | A8 | A7 | A6 | A5 | A4 | A3 | A2 | A1 |
| GND | RX2+ | RX2- | Vbus | SUB1 | D- | D+ | CC1 | Vbus | TX1- | TX1+ | GND |
| GND | TX2+ | TX2- | Vbus | CC2 | D+ | D- | SUB2 | Vbus | RX1- | RX1+ | GND |
| B1 | B2 | B3 | B4 | B5 | B6 | B7 | B8 | B9 | B10 | B11 | B12 |

深圳市精拓金电子有限公司

| | | | | | | | |
|--|-------|-------------------|-------|----------------------|------------|--|-----|
| 产品图 PRODUCT CHART DWG 公差一览表 TOLERANCE UNLESS OTHERWISE | | 单位 UNITS MM | | 制图 DRAWING 郭治富 | | 制图料号 PRODUCT PART NO. 918-118A202AE52002 | |
| X | ±0.30 | X | ±5° | 日期 | 2017-05-12 | 审核 | 郭治富 |
| X | ±0.25 | X | ±2° | 比例 | 1:1 | 核准 | 黄国荣 |
| XX | ±0.15 | XX | ±1° | DATE | | APPD | |
| XXX | ±0.10 | XXX | ±0.5° | | | | |
| | | | | 角法 | VER | 版本 | AD |