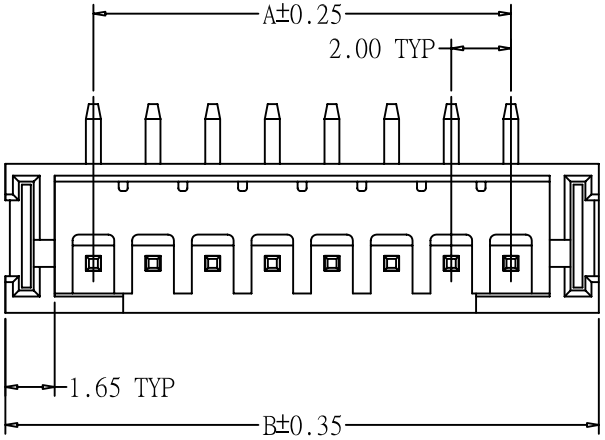

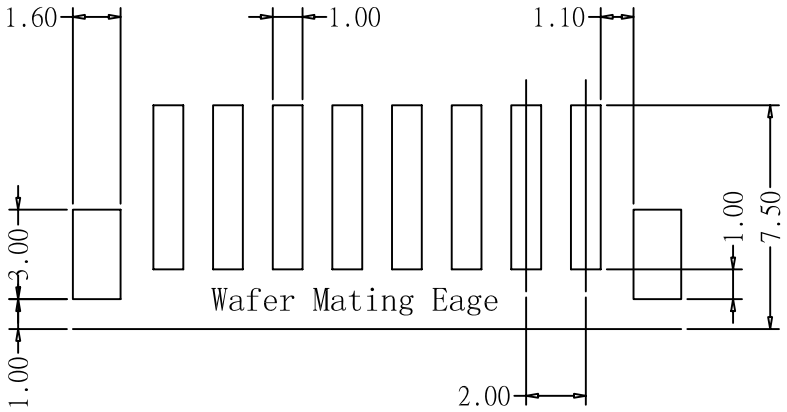

Recommand PCB Layout

- SPECIFICATIONS
- Voltage rating: 100V AC/DC
- Current rating: 2A AC/DC
- Withstanding Voltage: 800V AC/minute
- Insulation resistance: 1,000MΩmin
- Temperature range: −25℃− +85℃
- Contact Resistance: 20mΩmax
- WAFER
- Part No: CS−1261−XX
- Poles: 2−16
- Material: Contact: Phos. Bronze, Tin Plated
  Base: Nylon LCP UL94-V0
- Q`TY: 1,000 pcs/Tape bag

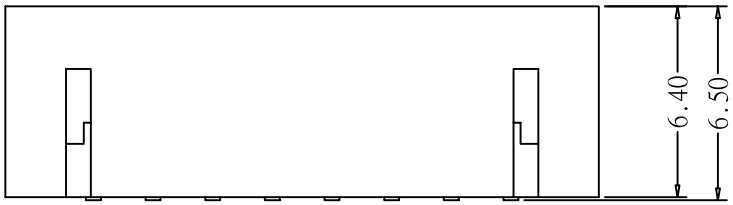

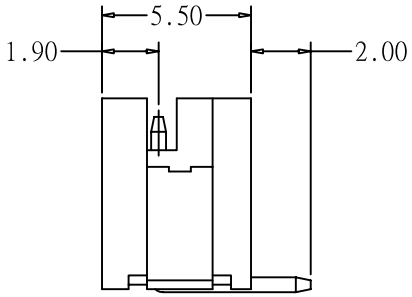

Part NO.	Dimensions(mm)	
	A	B
CS−1261−02	2.00	7.90
CS−1261−03	4.00	9.90
CS−1261−04	6.00	11.90
CS−1261−05	8.00	13.90
CS−1261−06	10.00	15.90
CS−1261−07	12.00	17.90
CS−1261−08	14.00	19.90
CS−1261−09	16.00	21.90
CS−1261−10	18.00	23.90
CS−1261−11	20.00	25.90
CS−1261−12	22.00	27.90
CS−1261−13	24.00	29.90
CS−1261−14	26.00	31.90
CS−1261−15	28.00	33.90
CS−1261−16	30.00	35.90

RoHS

本圖紙知識產權及版權由永丰盈电子有限公司所有,未經書面許可不准擅自傳閱、复制和修改.本公司保留法律追究的权力.

类 别	WAFER	品 名	CS-11261-XX	X.	±0.50	材 料		单 位	mm	SHEET 1 OF 1		
版 本	A/0	设 计		X.X	±0.30	颜 色		比 例	1:1	1	修改内容	修改日期
制定部门	工程课	绘 制	宁 毅 云	X.XX	±0.25	画 法		数 量		1		
工程图号	CST-H011261	审 核	姚 培 柱	X.XXX	±0.05	永 丰 盈 電 子 有 限 公 司				2		
制定日期	2009-08-22	核 准	韦 栋 释	X.XXXX	±0.01	YONG FENG YING ELECTRONIC CO.,LTD.				3		