版数 REV.	年月日 DATE	DCN NO.	変更内容 DESCRIPTION	製図 DR.	担当 CHK.	査閲 APPD.	承認 APPD.
2	11.Oct.2007	064137	ADDED DIMENSION		T.SHIODA	M.SUZUKI	K.Hasegawa

図面番号(DRAWING NO.) SJ100647

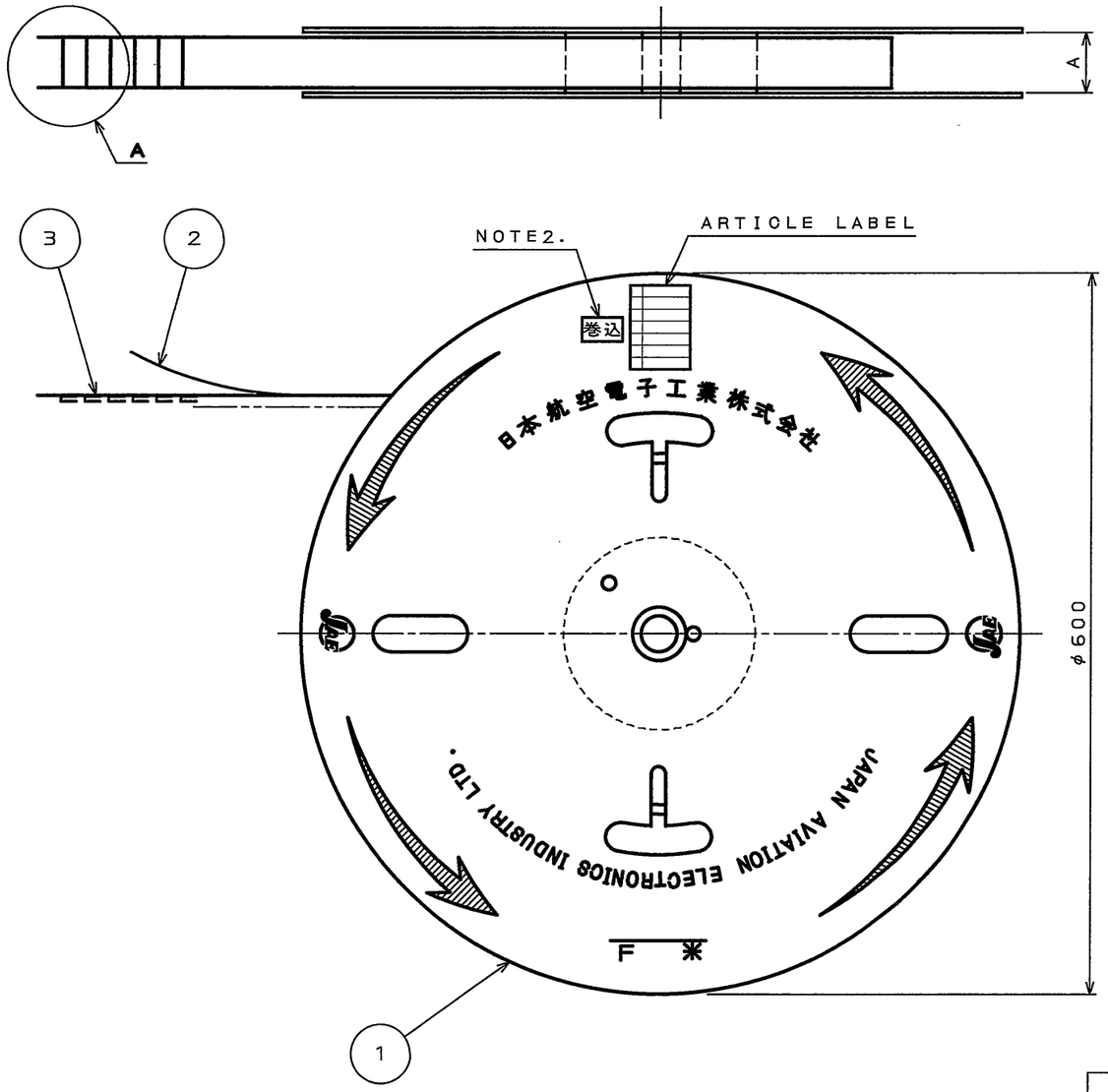

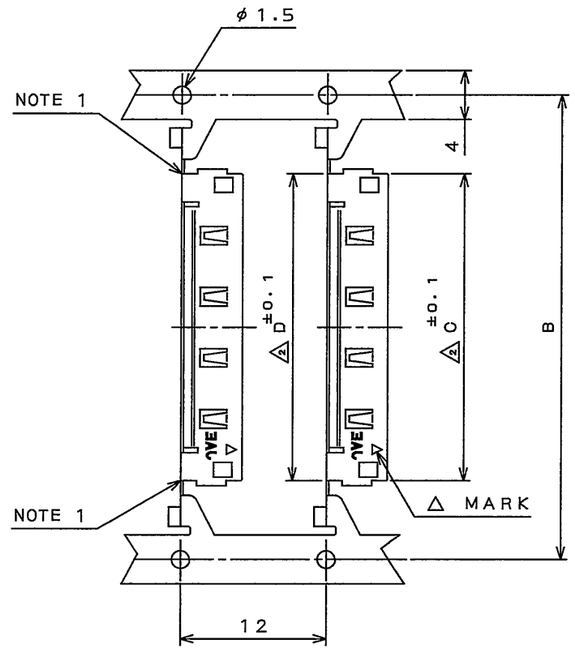

SECT. A−A
(SCALE 2:1)

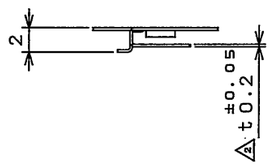

△2 TABLE 1

NO. OF CONTACTS (N) \ DIMENSION	A	B	C	D
20	50	38	25.1	25.1
30	60	48	35.1	35.1

NOTE1. THE NOTCH IS ATTACHED AS SHOWN.
NOTE2. WHEN YOU SEE THE MARK 巻込 ON LEFT SIDE OF THE ARTICLE RABEL、IT MEANS REAL HAS TO BE DIVIDED INTO SEVERAL PACKAGE.
WE SHOWS ITS Q'TY ON THE ARTICLE LABEL.
[EX:7000(5000/2000)]

注1.図示の位置にノッチ有り。
2.現品票横に 巻込 表示がある場合、リールが分れている事を意味します。
数量は現品票内に表示します。
[例:7000(5000/2000)]

符号 NO.	名称 DESCRIPTION	個数 QTY.	材料 MATERIAL	仕上 FINISH	備考 REMARKS
3	FI-X✱✱CH-NPB	7000	STAINLESS STEEL	(LEAD FREE)TIN/TIN ALLOY PLATING	――
2	PAPER TAPE 紙リール	1	PAPER 紙	――	――
1	MAGAZINE マガジン	1	PAPER 紙	――	――

仕様書(SPECIFICATION) JACS-1597-✱

第1版(ORIGINAL DATE) 28.Jan.2004

製図 DR.	H.SAKURADA
担当 CHK.	T.YAMAJI
査閲 APPD.	M.SUZUKI
承認 APPD.	Y.ICHIYAMA

一般公差(GENERAL TOLERANCE)

寸法(DIMENSION)	角度(ANGLES)
. ±0.8	X° ±
.X ±0.4	X°X' ±
.XX ±0.1	
.XXX ±	

尺度(SCALE) 1:5
シリーズ(SERIES) FI-X
名称(TITLE) FI-X✱✱CH −NPB−7000 SHELL
質量(MASS)

日本航空電子工業株式会社
JAPAN AVIATION ELECTRONICS INDUSTRY, LTD.

図面番号(DRAWING NO.) SJ100647
SIZE A3
版数(REV.) 2

LEAD FREE この製品は鉛フリー品です

JAE-CONNECTOR.COM Reference Only

JAE CONNECTOR DIV. PROPRIETARY.
COPYRIGHT (C) 2004, JAPAN AVIATION ELECTRONICS INDUSTRY, LTD.

DOF-0-212F(05.08)