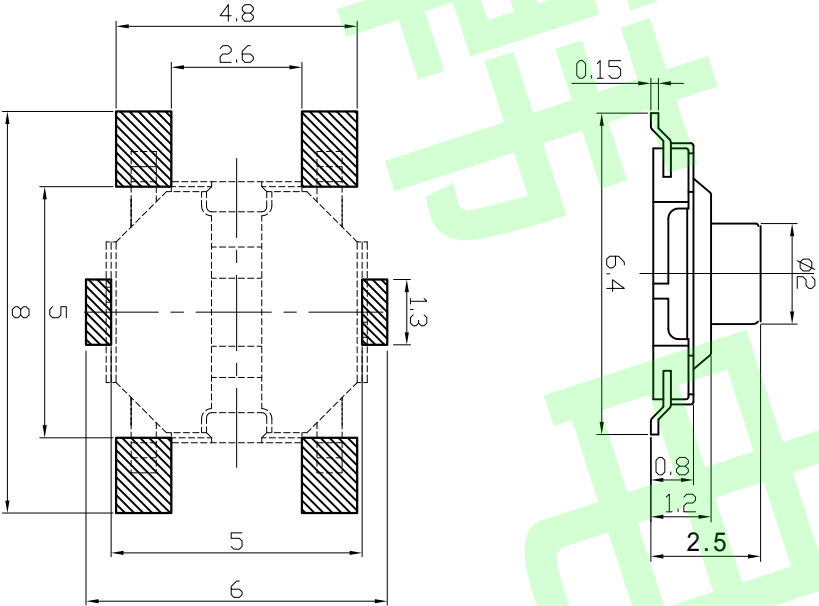
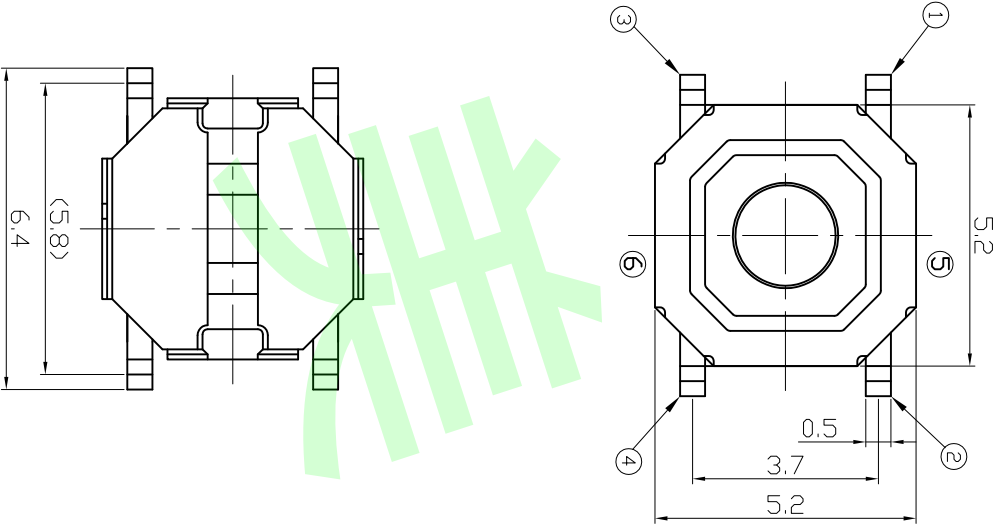


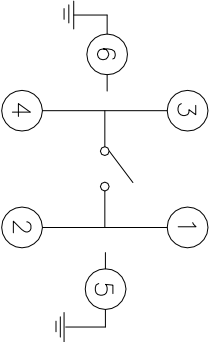
额定负荷 Rating	DC 12V/50mA
接触电阻 Contact Resistance	100mΩ max.
绝缘电阻 Insulation resistance	DC100V 60S 100MΩ min.
抗电强度 Dielectric strength	AC250V(50~60Hz) 60S min.
操作力 Operation force	160±30gf 250±50gf
寿命试验 Operating Life	100,000 cycles
行程 Travels	0.20±0.1mm

5.0
4.0
3.0
2.5
2.0
1.7
1.6
1.5
高度 G (mm)

DIMENSIONS



CIRCUIT DIAGRAM



P.C.B MOUNTING HOLE DIMENSIONS

6	端子	黄铜	4	镀银
5	弹片	SUS	1	镀银
4	基座	LCP黑	1	黑色
3	盖板	SUS	1	原色
2	按钮	铜	1	黄色
1	薄膜	黄铜	数量	表面处理

0~3	±0.05	±0.10	±0.20	第一视角	设计	图面	A4	东莞市美韩电子科技有限公司 Dongguan Usakro Electronic Technology Co., Ltd.		
>3~6	±0.05	±0.10	±0.30	审核	Jack Jin	单位	MM			
>6~30	±0.10	±0.20	±0.50	批准	Jacky Zhong	比例				
>30~120	±0.15	±0.30	±0.80		Tony Meng	重量	1/1	DWG NO.	型号 UK-B0233-G2.5-250JZ	SIZE
未注尺寸公差 (mm)							A/0	1 of 1	PART NO.	A4
									规格 : 5.2X5.2*2.5 铜头	VER
										R