注: 未经允许禁止传输、复制、编辑该文档，以及利用其内容进行交流

| REV | E.C.N NO. | CONTENT | CHK | DATE |
|---|---|---|---|---|

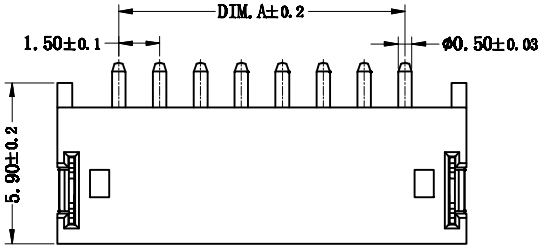


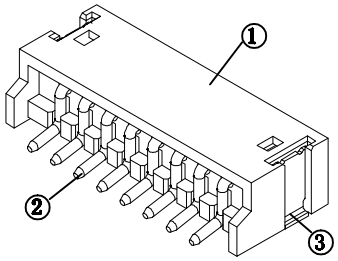


| Circuits | Dimensions(mm) | | |
|---|---|---|---|
| | A | B | C |
| 02 | 1.50 | 3.60 | 6.00 |
| 03 | 3.00 | 5.10 | 7.50 |
| 04 | 4.50 | 6.60 | 9.00 |
| 05 | 6.00 | 8.10 | 10.50 |
| 06 | 7.50 | 9.60 | 12.00 |
| 07 | 9.00 | 11.10 | 13.50 |
| 08 | 10.50 | 12.60 | 15.00 |
| 09 | 12.00 | 14.10 | 16.50 |
| 10 | 13.50 | 15.60 | 18.00 |
| 11 | 15.00 | 17.10 | 19.50 |
| 12 | 16.50 | 18.60 | 21.00 |
| 13 | 18.00 | 20.10 | 22.50 |
| ... | ... | ... | ... |
| 20 | 28.50 | 30.60 | 33.00 |

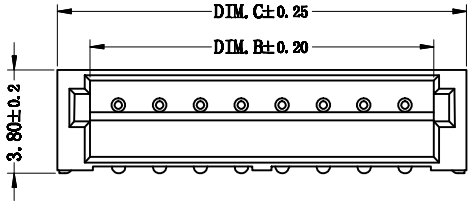


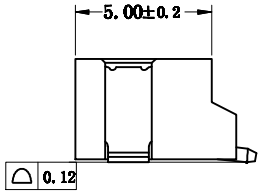


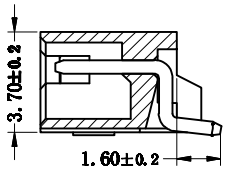


**技术要求：**

1、塑件材料：LCP（UL-94V-0）
2、接触件：黄铜镀锡
3、接触电阻：≤20mΩ
4、绝缘电阻：≥500MΩ
5、额定电压：125V AC DC
6、额定电流：1.0A AC DC
7、耐压：能承受500V AC/Min ute
8、工作温度：-25° ~~+105°
9、可焊性试验：浸锡面积≥95%温度260$^{+5}_{0}$，时间2.5±0.5秒
10、铅和镉等六大有害物质含量要符合环保要求

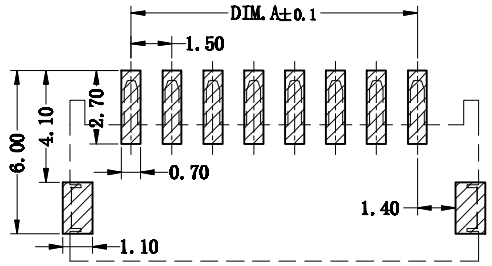


SUGGESTED PCB LAYOUT
(COMPONENT SIDE)

How to order

MXZH - 1.5 - XXP - XXX - X - X

- MXZH: 品牌款式
- 1.5: 间距
- XXP: 极数
- XXX: LT:立贴 WT:卧贴 LG:立贴带扣 WG:卧贴带扣 2:双排 1:单排
- X: 0:象牙白 C:黑色 R:红色 E:蓝色 Y:黄色 M:绿色 ...其他颜色
- X: A:镀雾锡 B:镀金 ...定制电镀

| GENERAL TOLERANCES | | | |
|---|---|---|---|
| 0.X | ±0.25 | X.° | ±3° |
| 0.XX | ±0.12 | | |
| 0.XXX | ±0.05 | X.X° | ±0.5° |

| 序号 | 名 称 | 材 料 | 数 量 | 附 注 |
|---|---|---|---|---|
| 3 | 铆片 Fitting Rail | 黄铜 Brass | 2 | 电镀(镍)：整个表面镀层30u"MIN,耳镀铜60u".MIN. |
| 2 | 端子 Contact | 黄铜 Brass | 28*1 | 电镀(镍)：整个表面镀层30u"MIN,耳镀铜60u".MIN. |
| 1 | 基座 Wafer | LCP(UL94V-0) | 1 | 本色 |

| ITEM | NAME OF PART | | NO. OF PART | Q"TY | MATERIAL | | NOTE |
|---|---|---|---|---|---|---|---|
| DWG. | CKK | DATE | 23.08.10 | UNITS | MM | SHEET/OF | 1/1 |
| CHK. | | DATE | | SCALE | 1:1 | A4 | |
| APP. | | DATE | | NAME | MXZH-1.5-XXP-WT1 | | |
| | CIXI MAIXU ELECTRONICS CO.,LTD. 慈溪市迈旭电子有限公司 | | | DWGNO. | | | |