

Bakon[®] CE

BK850D
智能热风拆焊台
使用说明书

注意：

- 本品属于电气制品，应遵守安全事项，以免发生事故。
- 本说明书中，指出了预防事故发生的重要事项和产品的使用方法，请仔细阅读本说明书，安全使用本产品。
- 阅读后，请妥善保管，以便查阅。

目 录

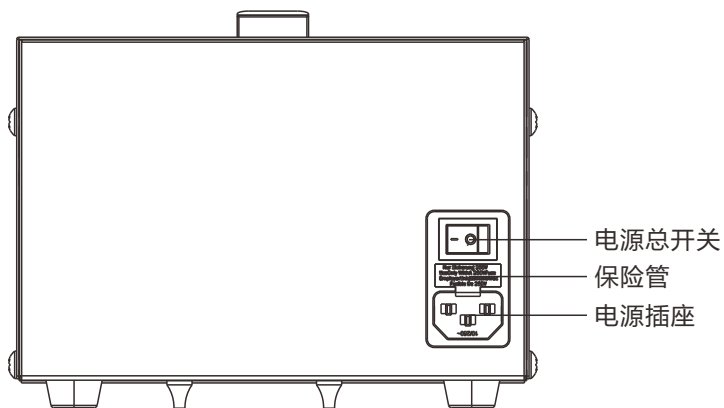
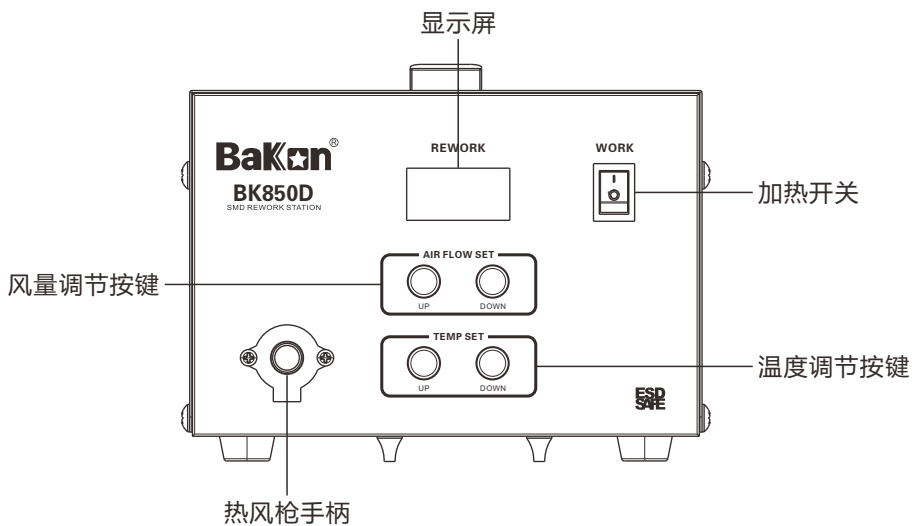
注意事项	1
产品示意图	2
包装清单	3
技术规格	3
产品特点	3
产品用途	4
操作说明	4
使用须知	4
更换发热体	5
喷嘴选择	6

注意事项

使用状态时，喷咀温度介于100°C-500°C之间，为免损坏本产品及保持作业环境安全，请严格遵守以下事项：

- 切勿在靠近燃气、纸张或其它易燃物体附近使用本机器。
- 替换发热材料时，型号须相同，依照拆开时的相反流程，装好发热丝。
- 更换部件时，应关掉电源并冷却至常温。
- 切勿敲打主机或强力撞击。
- 务必接地之后再使用。
- 切勿拆主机或手柄。
- 切勿改装本产品。
- 更换部件时，请使用我厂原件。
- 切勿弄湿机体、手湿操作。
- 作业时，请做好通风。
- 使用本机时，不可作任何可能伤害人体或损坏物体的妄动。

产品示意图



包装清单

清单名称	数量
主机	1PCS
热风枪手柄	1PCS
电源线	1PCS
喷咀	2PCS
说明书	1PCS

技术规格

名称	智能热风拆焊台
输入电压	AC 230V/50Hz
输出功率	550W
气流类型	气泵
气流量	28L/Min
温度调节范围	100~500°C
显示形式	LED数码管
温度稳定度	±3°C
噪音	< 45dB
工作环境	-5~45°C
手柄长度	120cm
外形体积	L253xW187xH143mm
净重/毛重	≈3.2kg/3.6kg

产品特点

- 气泵式送风，升温迅速，定温方便；
- 可调节风量及温度，适合拆除各类QFP，SOP，PLCC或SOJ等芯片；
- 采用高品质发热体，寿命长，噪音小；
- 关闭加热开关后，自动冷却系统开始操作，防止发热元件过热；
- 具有华氏/摄氏显示功能。

产品用途

- 1、适合多种元件的拆焊如：SOIC、CHIP、QEP、PLCC、BGA、SMD等（特别适用于手机排线及排线座的拆焊）。
- 2、可用于热收缩、烘干、除漆、除粘、解冻、预热、胶焊接等。

操作说明

⚠ 注意：

将拆焊台摆放好，此时请将机箱底部的气泵运输固定螺丝拆卸下来，否则机器将强烈震动发出声响，影响整机性能。如运输时必须将固定螺丝安装上！防止运输时因跌打或震动损坏气泵！

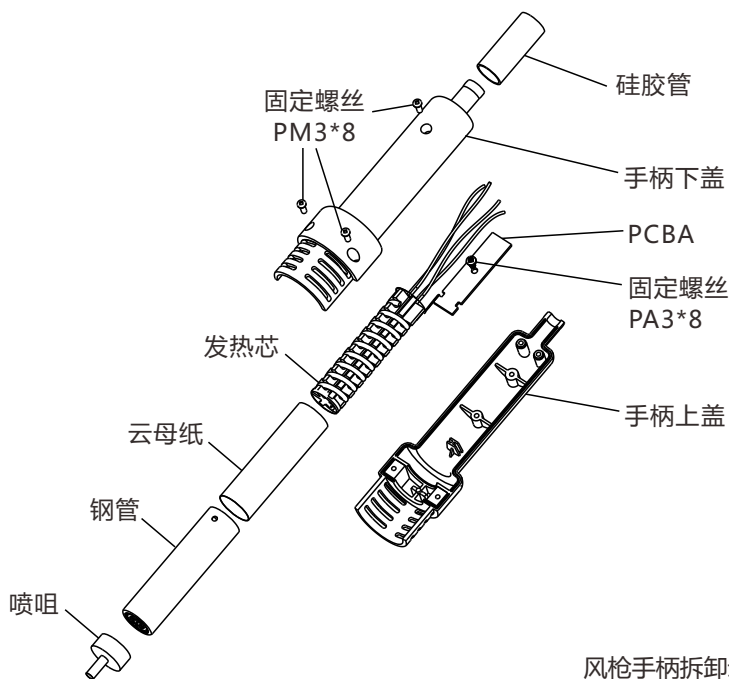
- 1、连接好电源，装置所需的风阻。
- 2、打开位于机器后面板上的电源总开关，在“WORK”加热开关未打开的情况下数码显示待机状态“---”，打开加热开关数码将显示加热状态。可调节温度/风量按键设置所需温度以及合适的风量，显示“EP”保存后便能正常作业。
- 3、工作完毕后，请将手柄放置在手柄架上，关闭“WORK”加热开关并显示“---”，进入待机状态。不使用整机再关闭位于机器后面板上的电源总开关。
- 4、风量设置：在“AIR”区域上直接按“UP”或“DOWN”键即可调节；风量调节范围：16档位(F01~F16)
温度设置：在“TEMP”区域上直接按“UP”或“DOWN”键即可调节；
温度校准：在“WORK”开关加热开启的状态，同时按温度调节按键“UP”和“DOWN”键选“--1”，再按“UP”或“DOWN”键即可校准；温度校准补偿：(+80°C~-80°C；+176°F~-176°F)
摄氏/华氏切换(C/F)：在“WORK”开关加热开启的状态，同时按温度调节按键“UP”和“DOWN”键选“--2”显示C或F，再按“UP”或“DOWN”键即可切换。温度范围：(100°C~500°C) (212°F~932°F)
- 5、显示“---”：表示待机状态，加热开关未打开；显示“H-E”：表示发热芯异常告警；显示“S-E”：表示传感器异常告警。

使用须知

- 1、热风拆焊台出风口及周边可能有极高温度，应小心谨慎，谨防烫伤。
- 2、加热手柄必须放置在手柄架上，绝不能放置在工作台面或其他地方。
- 3、请保持出风口畅通，不能有阻塞物。
- 4、工作完毕后，必须把加热手柄放置在手柄架上，等拆焊台自动冷却完成显示“---”，再关闭电源开关。
- 5、使用时出风口与物件之间距离最少2mm，以出风口计算。
- 6、根据工作要求，选用合适的风阻。不同的风阻温度可能略有差别。

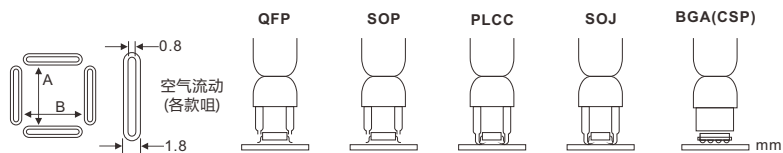
更换发热体

- 1、更换发热芯应在其冷却时进行；
- 2、将硅胶管从手柄尾部拔出；
- 3、松开3颗固定螺丝（PM3*8），取下手柄下盖；
- 4、松开1颗固定螺丝（PA3*8），取下PCBA；
- 5、从钢管中取出发热芯和包裹发热芯的云母纸，注意不要弄断钢管上的连接线；
- 6、用烙铁在PCBA背面焊下发热芯4根引线；
- 7、更换新的发热芯，以同样的焊接位置焊接到PCBA上；
感温线（套有黄色和白色透明铁氟龙管）焊接在PCBA HOT的2个焊盘上；
发热线焊接PCBA FAN+/FAN-的2个焊盘上；
- 8、用云母纸包裹发热芯，将其插入到钢管中，注意装到位；
- 9、锁1颗固定螺丝（PA3*8），紧固PCBA到手柄上盖中；
- 10、盖上手柄下盖，锁3颗固定螺丝（PM3*8），紧固手柄上/下盖；
- 11、套上硅胶管，通电测试，查看更换是否有效，发热芯可正常发热视为更换合格。

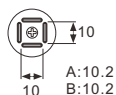


喷嘴选择

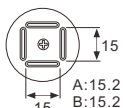
喷嘴的规格及尺寸表示该IC的尺寸



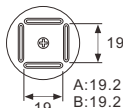
A1125B QFP 10×10



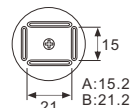
A1126B QFP 14×14



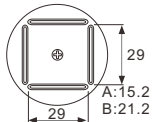
A1127B QFP 17.5×17.5



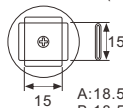
A1128B QFP 14×20



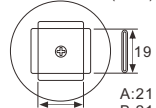
A1129B QFP 28×28



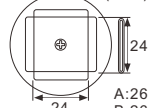
A1135B PLCC 17.5×17.5 (44针)



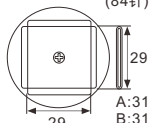
A1136B PLCC 20×20 (52针)



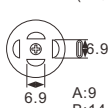
A1137B PLCC 25×25 (68针)



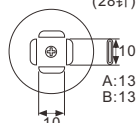
A1138B PLCC 30×30 (84针)



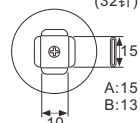
A1139B PLCC 12.5×7.3 (18针)



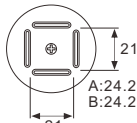
A1140B PLCC 11.5×11.5 (28针)



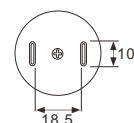
A1141B PLCC 11.5×14 (32针)



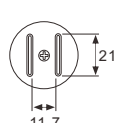
A1182B BQFP 24×24



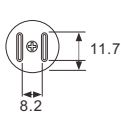
A1187B TSOL 18.5×8



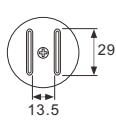
A1257B SOP 11×21



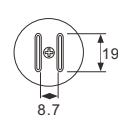
A1258B SOP 7.6×12.7



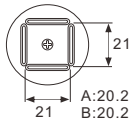
A1259B SOP 13×28



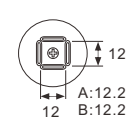
A1260B SOP 8.6×18



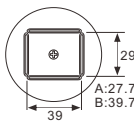
A1261B QFP 20×20



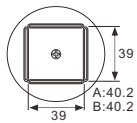
A1262B QFP 12×12



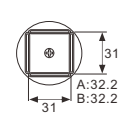
A1263B QFP 28×40



A1264B QFP 40×40



A1265B QFP 32×32



产品保修卡 (主卡)

Repair Warranty (Principle)

产品型号: _____ Model: _____
使用单位: _____ Customer: _____
出厂编号: _____ Product No: _____
出厂时间: _____ Date of Production: _____
购机日期: _____ Date of Purchase: _____
发卡人: _____ Issued by: _____

由购买日起, 提供_____月保修

From the date of purchasing, we provide ___months repair warranty

售后服务客户意见书 (副卡)

After Sale Suggestion (Subordinate)

用户: _____
Customer: _____
发出日期: _____ 电话号码: _____
Delivery Date: _____ Tel: _____
用户地址: _____
Address: _____

经销商名称: _____
Distributor: _____
票据号码: _____ 发票日期: _____
Invoice NO: _____ Invoice Date: _____
产品型号: _____ 机身编号: _____
Product Model: _____ Product NO: _____

保修条例:

- 1.用户须在购物后一个月内将保修登记卡副卡寄往本公司, 您方可享受我司提供的免费保修。
- 2.保修产品时, 保修卡和购机单据, 若两者手续不全则不在免费保修范围。
- 3.产品凡因人为损坏, 如: 不按说明书操作使用, 接入不当电源或非经本公司维修中心认可自行维修等, 均不属于本保修范围。
- 4.保修期满后, 为了能更持久完善地为您提供服务, 我们将酌情收取成本费。

Warranty Terms:

- 1.The table for feedback from customers should be returned to our company within a month after the date of purchase.In this way,customers may enjoy one-month repair warranty.
- 2.Repair Warranty and Purchase Certificate should be presented.The warranty only applies when all the required documents are available.
- 3.The warranty does not apply when the equipment has received damage through abuse, carelessness,improper installation,accident or mishandling during shipment,connecting to improper line voltage,or has been serviced by anyone other than an authorized factory representative.
- 4.After the warranty period,we are ready to provide charged repair service,perfect as always.

尊敬的客户:

非常感谢您选用本公司产品, 为了进一步改善产品质量和加强彼此之间的交流, 敬请留下您宝贵的意见。

Dear Sir / Madam:

Thank you for purchasing our products.To improve our service and ensure the proper use of our products,please kindly write down your suggestions.

名称: _____
Name of Product: _____
采购日期: _____
Date of Purchase: _____
建议: _____
Your Suggestions: _____
包装: _____
Package: _____
性能: _____
Functions: _____
其它: _____
Others: _____

日期: _____
Date: _____

Bakon[®]

合格证
GUARANTEE CARD

本产品经检验符合技术标准
The product conforms to the technical standards

检验员
Q.C.



深圳市白光电子科技有限公司
SHENZHEN BAKON ELECTRONIC TECHNOLOGY CO.,LTD.

产品保修卡 Warranty card

本产品保修期自购买日起十二个月内有效, 凡属产品质量问题, 凭本卡及收据由本公司负责免费维修。我公司收到返修机后, 2个工作日内修好并返还给客户。

The warranty is valid in one year since the purchase of this, any quality problem found, please send back to us with courier fee to be collected, upon receipt of the returning unit, we will repair it and send back to customer within two working days.

注: 本产品返厂维修时, 必须附上保修卡, 否则将不予以免费维修, 谢谢合作!

Notice: Please enclose the warranty card along with the returning product, or else we have the right to reject the repairing, thanks for your corporation.

Bakon[®]

深圳市白光电子科技有限公司

SHENZHEN BAKON ELECTRONIC TECHNOLOGY CO.,LTD.

全国统一服务热线：0755-89575688

总部地址(ADD)：深圳市光明新区马田街道瑞辉大厦9楼

制造工厂(MFR)：河南白光工具有限公司

生产地址(ADD)：河南省郑州市航空港区锦荣信息科技园7栋

公众号(MP)：BAKON白光

网址(SITE)：www.bakon.cn Email：postmaster@bakon.cn