

JIERONG

超级电容模组系列

编 号

JR-CD-023-01

制订日期

2023年08月15日

发行版次

V.1

页 数

共 7 页

HSF

# 规格承认书

客户名称: 立创商城

客户料号: C7471003

捷容料号: JRCD2R7474N080012E

规格型号: 2.7V 0.47F 8\*12

★ 产品环保要求: RoHS 要求 ☒ REACH 要求 ☒

卤素要求 ☐

制 作	客户确认（签署）
朱亚平	
审 核	
张 纯	
批 准	
汤小荣	

（签认后，敬请惠还一份）

**JIERONG** 东莞市捷容薄膜科技有限公司

地址: 广东省东莞市南城区建设路南城科技园 邮编: 523000

电话: 86-769-89799128

传真: 86-769-23021717

E-mail: [jierongtech@126.com](mailto:jierongtech@126.com) 官网: <http://www.jierongtech.com>



1、适用范围

此规格书对产品的性能，测试方法进行了规范，作为技术确认的依据。

2、一般特性

一般情况下，测量及测试的标准大气压条件标准范围如下：

环境温度：15℃～35℃

湿度：25%RH~75%RH

气压：86kPa~106kPa

如对结果有疑问，应按以下条件进行测量：

环境温度：20℃±2℃

湿度：63%RH~67%RH

气压：86kPa~106kPa

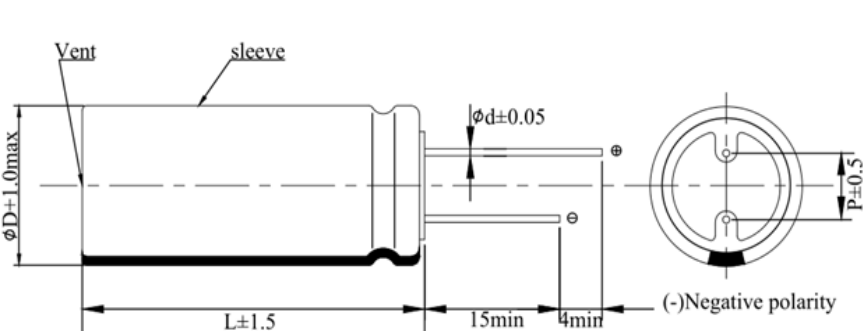
3、捷容编码

1	2			3			4			5	6						7	8		
J	R	C	D	2	R	7	4	7	4	N	0	8	0	0	1	2	E			
品牌		系列		电压（V）		标称容里（F）		容里偏差		尺寸（mm*mm）						套管材质		附加说明		
JR	捷容	RCD		2R7	2.7	474	0.47	N	-20%~+50%	080012		8*12				E	PET			

4、基本特性

项目	规格
额定电压( $U_R$ )	2.7 V
标称容量(C)	0.47F
容量偏差	-20%~+50%
工作温度范围	-40℃~+70℃
最大等效串联电阻, $R_{AC}(1kHz)$	500 mΩ
最大漏电流(72hrs)	0.002 mA
最大工作电流( $\Delta T=15^{\circ}C$ )	0.13 A
最大峰值电流	0.36 A
最大储存能量	0.0005 W.h
能量密度	1.18 Wh/kg
功率密度	1130.2 W/kg

5、产品尺寸



单位: mm

外形尺寸	
$\phi D(\pm 1.0)$	8.0
$L(\pm 1.5)$	12.0
$\phi d(\pm 0.05)$	0.6
$P(\pm 0.5)$	3.5

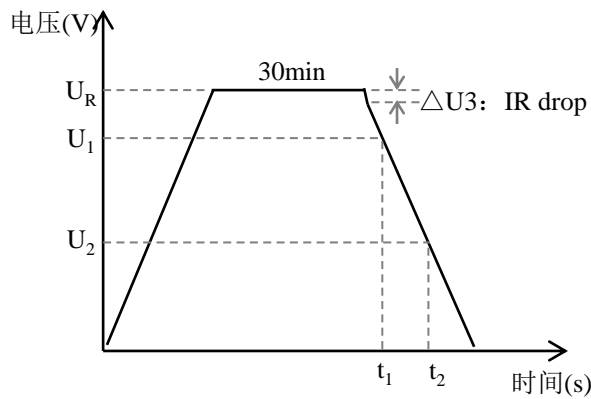
6、寿命特性

项目		特性
循环寿命	测试方法	在25℃下，用恒定电流使电容器在规格电压和半额定电压间循环充放电。(500,000次)
	容量变化	≤初始值的30%
	内阻	≤初始值的2倍
寿命	贮存寿命	在额定温度上限范围内，无负荷贮存1000小时后电容器符合以下规定的限值。
	耐久性	在额定温度上限范围内，施加额定电压1000小时后，电容器符合以下规定的限值。
	寿命测试	在 +25℃条件下，在额定电压下使用10年后，电容器符合以下规定的限值。
	容量变化	≤初始值的30%
	内阻	≤初始值的2倍
温度特性	测试条件	at -40℃,+25℃,+70℃
	容量变化	≤初始值的30%
	内阻	≤初始值的2倍
湿热特性	测试条件	温度:+40±2℃，湿度:90～95%RH，贮存240小时后，电容器符合以下规定的限值。
	容量变化	≤初始值的30%
	内阻	≤初始值的2倍

## 7、测试方法

### 7.1 标称容量

图示：



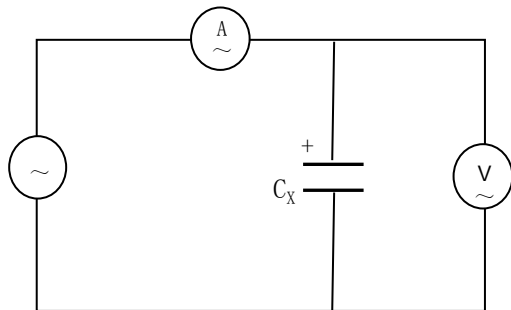
容量计算公式： 
$$C = \frac{I \times (t_2 - t_1)}{U_1 - U_2}$$

其中：

- $I$ : 放电电流,  $4 \times C \times U_R$  (mA)
- $U_1$ : 测量初始电压,  $0.8 \times U_R$  (V);
- $U_2$ : 测量结束电压,  $0.4 \times U_R$  (V);
- $t_1$ : 放电开始到测量初始电压  $U_1$  的时间 (s);
- $t_2$ : 放电开始到测量结束电压  $U_2$  的时间 (s);

### 7.2 等效串联电阻

测量电路：



- 振荡器
- 交流电流表
- 交流电压表
- $C_X$  待测电容

内阻计算公式： 
$$R_{AC} = \frac{U}{I}$$

其中：

- $R_{AC}$ : 放电电流,  $4 \times C \times U_R$  (mA)
- $U$ : 交流电压有效值, (V r.m.s);
- $I$ : 交流电流有效值, (V r.m.s);
- 测量电压的频率: **1kHz**;
- 交流电流应为: **1mA~10mA**

---

### 7.3 漏电流

7.3.1 测量开始前，电容器应进行充分放电，放电过程持续1hrs到24hrs；

7.3.2 恒流充电到额定电压，恒压72hrs的漏电流。

### 7.4 最大峰值电流

1秒钟的最大放电电流：(A)

$$I_{\max} = \frac{1/2 \times U_R}{R_{DC} + 1/C}$$

### 7.5 能量和功率

最大储存能量：

$$E_{\max} = \frac{1/2 \times C \times U_R^2}{3600}$$

能量密度：

$$E_d = \frac{E_{\max}}{\text{mass}}$$

功率密度：

$$P_d = \frac{0.12 \times U_R^2}{R_{DC} \times \text{mass}}$$

---

---

## 8、使用注意事项

- 8.1 超级电容器具有固定的极性。在使用前，应确认极性；
- 8.2 超级电容器应在标称电压下使用：当电容器电压超过标称电压时，将会导致电解液分解，同时电容器会发热，容量下降，而且内阻增加，寿命缩短，在某些情况下，可导致电容器性能崩溃；
- 8.3 超级电容器不可应用于高频率充放电的电路中，高频率的快速充放电会导致电容器内部发热，容量衰减，内阻增加，在某些情况下会导致电容器性能崩溃；
- 8.4 超级电容器的寿命：外界环境温度对于超级电容器的寿命有着重要的影响。电容器应尽量远离热源；
- 8.5 当超级电容器被用做后备电源时，必须考虑其瞬间的电压降：由于超级电容器具有内阻较大的特点，在放电的瞬间存在电压降， $\Delta V=IR$ ；
- 8.6 使用环境：超级电容器不可处于相对湿度大于95%或含有有毒气体的场所，这些环境下会导致引线及电容器壳体腐蚀，导致断路；
- 8.7 超级电容器的存放：超级电容器不能置于高温、高湿的环境中，应在温度-40+70℃、相对湿度小于60%的环境下储存，避免温度骤升骤降，因为这样会导致产品损坏；
- 8.8 超级电容器在双面线路板上的使用：当超级电容器用于双面电路板上，需要注意连接处不可经过电容器可触及的地方，由于超级电容器的安装方式，会导致短路现象；
- 8.9 当把电容器焊接在线路板上时，不可将电容器壳体接触到线路板上，不然焊接物会渗入至电容器穿线孔内，对电容器性能产生影响；
- 8.10 安装超级电容器后，不可强行倾斜或扭动电容器，这样会导致电容器引线松动，导致性能劣化；
- 8.11 在焊接过程中避免使电容器过热：若在焊接中使电容器出现过热现象，会降低电容器的使用寿命，例如：如果使用厚度为1.6mm的印刷线路板，焊接过程应为260℃，时间不超过5s；
- 8.12 焊接后的清洗：在电容器经过焊接后，线路板及电容器需要经过清洗，因为某些杂质可能会导致电容器短路；
- 8.13 将电容器串联使用时：当超级电容器进行串联使用时，存在单体间的电压均衡问题，单纯的串联会导致某个或几个单体电容器过压，从而损坏这些电容器，整体性能受到影响，故在电容器进行串联使用时，需得到厂家的技术支持；
- 8.14 其他：在使用超级电容器的过程中出现的其他应用上的问题，请咨询或参照超级电容器使用说明的相关技术资料执行。