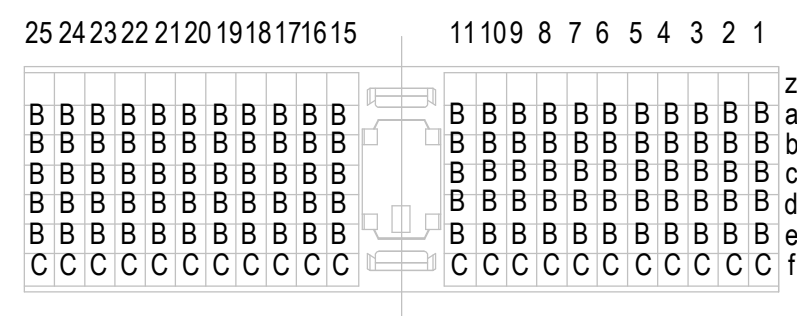
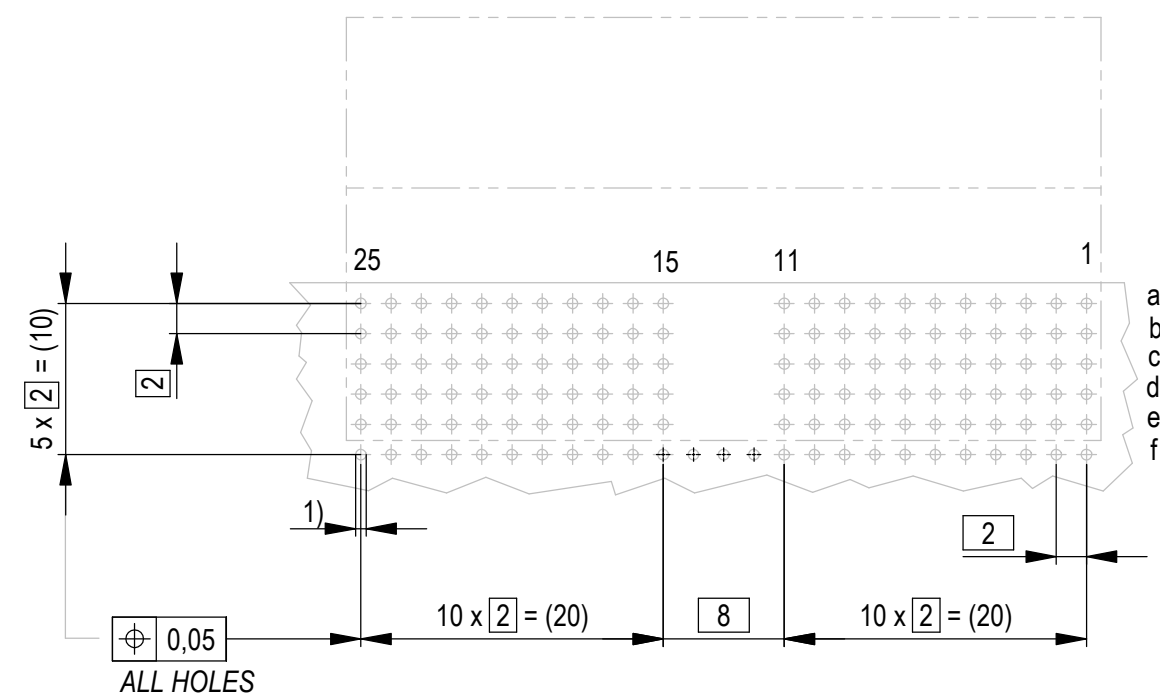


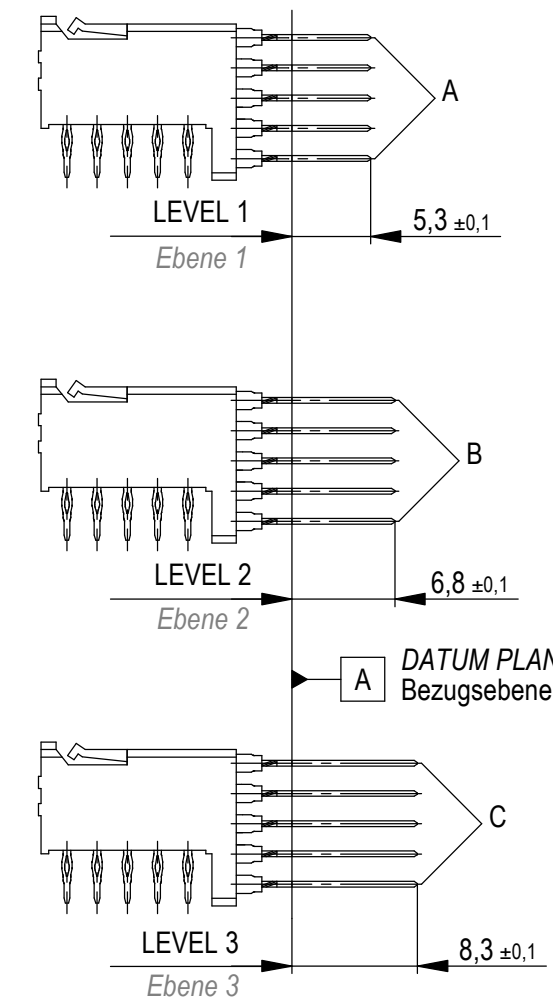
CONTACT LAYOUT



BOARD HOLE PATTERN (TOP VIEW)



CONTACT LENGTH EXAMPLES
Kontaktlänge Beispiele



RoHS Konform
RoHS compliant

- 1) $\varnothing 0,6 \pm 0,05$ Durchmesser des metallisierten Loches
 $\varnothing 0,6 \pm 0,05$ Diameter of finished plated-through hole

Schichtaufbau im metallisierten Loch siehe Zeichnung 164062 Nr.1
Metal plating of plated-through hole see drawing 164062 No.1

Fehlende Masse und Angaben nach IEC 61076-4-101
Missing information and dimensions per IEC 61076-4-101

Information:
Level 2,3
siehe Bestückungsplan / see contact layout
ohne Zentrierzapfen / without location peg
Anforderungsstufe 2 / class 2
Mit Abschirmblech an Reihe f /
with shielding on row f

Dimension no.	Tolerances	Scale 2:1	Material
Customer drawing:	ISO 8015	All Dimensions in mm	
This Drawing is a controlled Document.	Subject to modification without prior notice. Drawing will not be updated.		ERmet Messerleiste A, abgew ERmet male wide A, r/a
f	15.03.2023		923762
Index	Date	TE Connectivity	I A2
		Class	ERMA

Weder die deutsche Version dieser Zeichnung noch die englische Originalversion sind verbindlich, wenn nicht ausdrücklich geteilt. Zwischenhandlungen verpflichten zu Schadenersatz. Alle Rechte vorbehalten. No dimensions in this drawing shall be taken as a basis for the design of any derivative without express authorisation. Offenders will be held liable for the payment of damages. All rights reserved for the benefit of the grant of a patent, utility model or design.

Die deutsche Version dieser Zeichnung dient nur zur Erleichterung der Handlung. Bei Abweichungen vom englischen Original gilt das englische Original. No dimensions in this drawing shall be taken as a basis for the design of any derivative without express authorisation. Offenders will be held liable for the payment of damages. All rights reserved for the benefit of the grant of a patent, utility model or design.