

ROHS

COVER

MAPX

MODIFICATION

DRW

DATE

Notes:

Specifications:

1. Current rating: 1 A Max.
2. Dielectric withstanding: voltage: 100V(AC) for 1 min.
3. Contact resistance: 50m Max.
4. Insulation resistance: 100M Min.
5. Total mating force: 3.57 Kgf Max.
6. Total unmating force: 1.0 Kgf Min. 0.81~2.05 Kgf Min. after 10000 Insertion/extraction cycles
7. Temperature range: -30°C~+80°C
8. Transmission rate :480Mbps
9. Material/plating specifications
Terminal : C5191, T=0.15 electroplated half gold nickel 1u" gold
Case: 201 Stainless Steel T=0.30 continuous Nickel plating 30u"
Glue core :LCP E130I black
10: Salt spray 24H

RECOMMEND PCB LAYOUT(THICKNESS=1.6mm)
TOLERANCE: ±0.05

MICRO USB B TYPE PIN ASSIGNMENTS

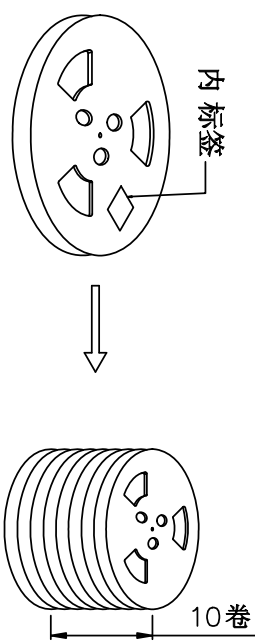
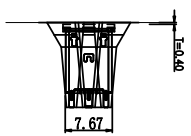
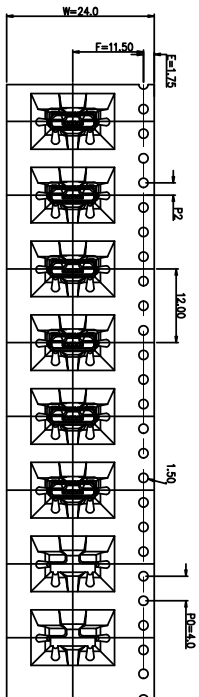
PIN NUMBER	1	2	3	4	5
SIGNAL NAME	VBUS	D-	D+	ID	GND

产品图
PRODUCT CHART DWG

深圳市精拓金电子有限公司
Shenzhen Jing Tuo Jin Electronics Co., Ltd.

公差一览表 TOLERANCE UNLESS OTHERWISE		单位 UNITS	制图 DRAWING	产品料号 PRODUCT PART NO.
X	±0.35	X	L-S-S	920-154A2021Y10114
X	±0.25	.X	审核 CHKD	产品名称 PRODUCT NO.
.XX	±0.20	.XX	日期 DATE	MICRO USB 5PIN连接器 三脚 高插=10.0MM 带拉
.XXX	±0.05	.XXX	日期 DATE	比例 SCALE
			日期 DATE	比例 SCALE
			日期 DATE	比例 SCALE

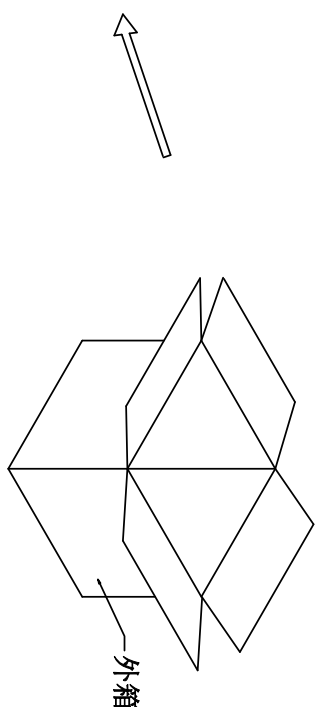
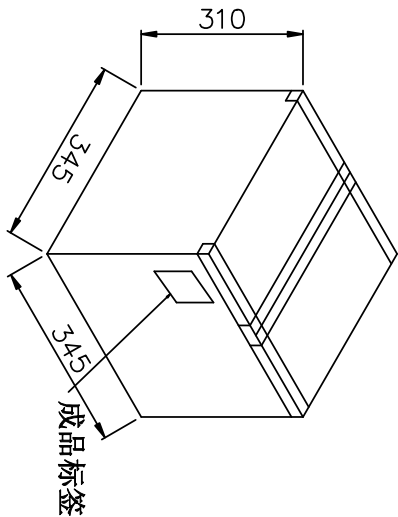
ROHS



① 产品入载带示意图

② 卷盘贴标签示意图

③ 7盘产品叠层示意图



⑤ 外箱封箱示意图

④ 产品入外箱示意图

包装说明:

1. 将检验好的成品;对插口朝前放入载带;每卷装400PCS产品;具体如图一所示
2. 将包装好的产品;每盘必需贴上内标签;具体如图二所示
3. 将贴好内标签的产品每7盘叠;具体如图三所示
5. 装好后并封好纸箱及贴好相关标签;具体如图五所示;
(产品包装的标签,如客户有要求,请按客户要求包装出货)
6. 载带前面留12PCS空格,后面留12PCS空格
7. COVER与CARRY剥离力:50-125g,速度:300mm/分钟左右,剥离角度:165°-180°

产品图

PRODUCT CHART DWG

公差一览表
TOLERANCE UNLESS OTHERWISE

X.	±0.35	X.	±5.°
X	±0.25	X	±2.°
.XX	±0.20	.XX	±1.°
.XXX	±0.05	.XXX	±0.5°

深圳市精拓金电子有限公司
Shenzhen Jing Tuo Jin Electronics Co., Ltd.

单位	MM	制图	L-S-S	产品料号	920-154A2021Y10114
比例	1:1	审核	G-Z-F	产品名称	MICRO USB SP71M母座H10.0-10.5MM包装插件
日期	2021-03-10	核准	黄国荣	角法	VER
DATE		APPD		版本	A0

CONNECTOR (PCS)	REEL	CARTON
	400	2800