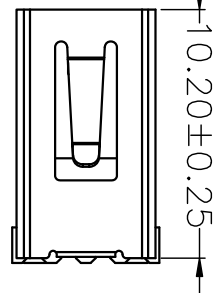
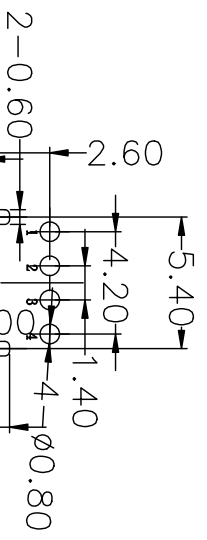
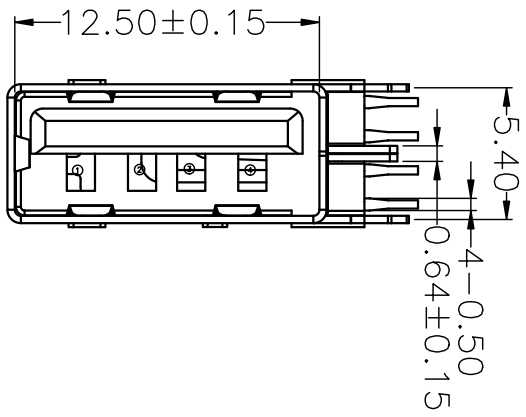
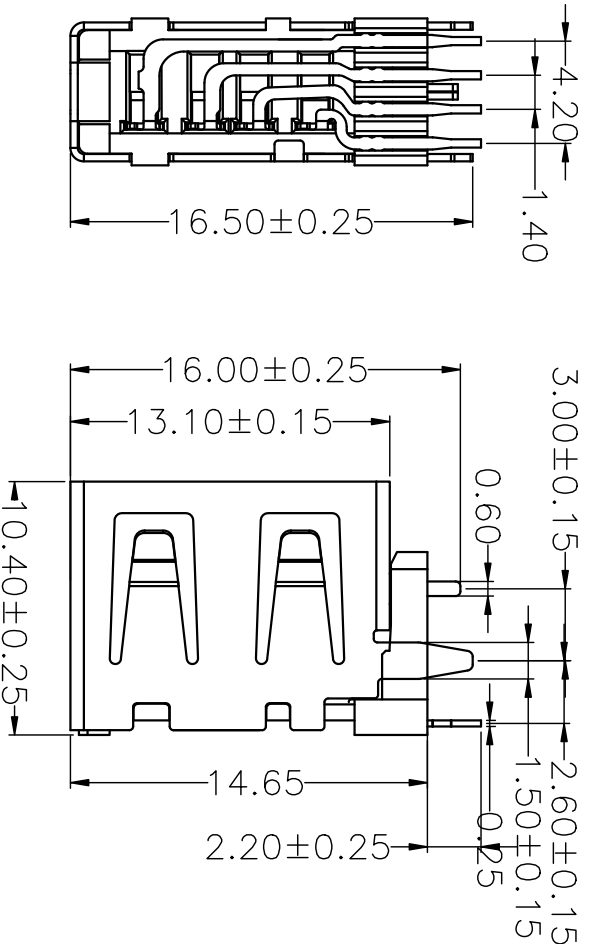


RoHS



10.20±0.25



RECOMMENDED PCB LAYOUT

目錄 MAPX	變更內容 MODIFICATION	日期 DATE
------------	----------------------	------------

- 电气特性:Electrical:
- 额定电流: Current Rating
1.5A/contact terminal
 - 额定电压: Voltage Rating
30V DC
 - 接触阻抗: Contact Resistance
30 milliohms MAX
 - 耐压: Dielectric Withstanding Voltage:
500 V AC AT Sea level
 - 绝缘阻抗: Insulation Resistance:
1000MEGA ohms MIN

物理性能: Mechanical:

- 插拔力: Connector Mate and Unmate Force
Mate force: 3.57kgf (MAX)
Unmate force: 1.02kgf (MIN)
- 端子保持力: Terminal Retention
1.0kgf (MIN)
- 寿命: 1500次
- 原材料: Material:
1. 塑胶: Housing: pbt /lcp
2. 端子: Contact: Copper Alloy C2680
3. 外壳: Shell: SPCC/c2680
- 电镀: Finish:
1. 端子 Contact: Au G/F u" Plated on contact area
Tin50u" Plated on solder area
Nickel 50u" Plated underplating over all.
2. 外壳 Shell: Nickel 50u" Min plating over all.

产品图

PRODUCT CHART DWG

Pin NUMBER	SIGNAL NAME
1	VBUS
2	D-
3	D+
4	GND

公差一览表

TOLERANCE UNLESS OTHERWISE

X	±0.35	X'	±5'
X	±0.30	X''	±2'
.XX	±0.25	.XX'	±1'
.XXX	±0.10	.XXX'	±0.5'

深圳市精拓金电子有限公司

单位: MM

比例: 1:1

日期: 2021/03/10

制图: L S S

审核: G Z F

产品料号: 906-161B1018010200

日期: 2021/03/10

核准: 黄国荣

产品名称: AF10.0 侧插短体三直脚无电镀壳反向加厚1.5PBT自胶

日期: 2021/03/10

核准: 核版

角法: 加厚1.5PBT自胶

日期: 2021/03/10

核准: 核版

角法: 加厚1.5PBT自胶

日期: 2021/03/10

核准: 核版

角法: 加厚1.5PBT自胶

您正在使用 ZWGAAP 2022 个人版, 不得用于商业用途, 详情请咨询 4005748258/182-5888。