

DS-1299ZJ

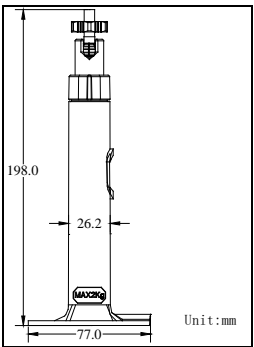
吊装支架



主要特性:

- 压铸纯铝合金材质
- 具万向调节功能
- 支持摄像机监控场景调整

外形尺寸:



订货型号:

DS-1299ZJ

技术参数:

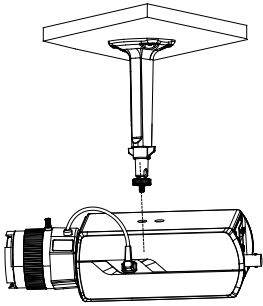
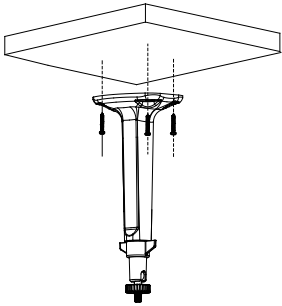
型号	DS-1299ZJ
参数	吊装支架
外观	海康白
适用范围	适合枪型、筒型、一体型摄像机吊装
材料	铝合金
调整角度	水平: 360°, 垂直: 0° ~90°
尺寸	Φ77×198mm
重量	165g

注意事项:

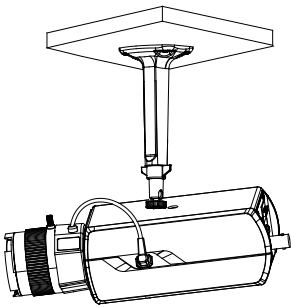
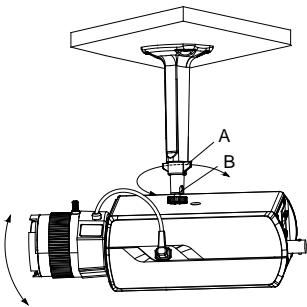
- 支架选择需注意颜色
- 支架安装墙面要求平整
- 支架安装墙面承受重量要大于支架和摄像机总重量的 3 倍
- 摄像机安装座所能承受最大重量为 2KG

安装步骤:

- ① 选择合适墙面安装摄像机支架。
- ② 完成支架固定安装，将摄像机安装到万向头上，并接好线。



- ③ 通过支架松紧螺母和万向头调整摄像机监控角度。
- ④ 完成摄像机安装调整。



注释: A 处为支架螺母, B 处为摄像机固定万向头。

备注:“安装步骤”处所示摄像机外观仅作参考, 请以实物为准。