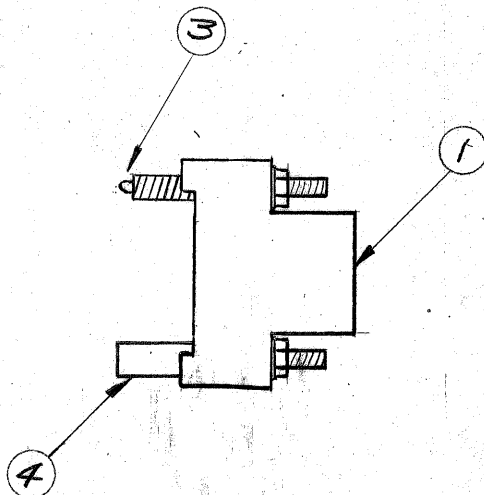
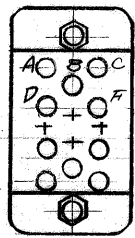
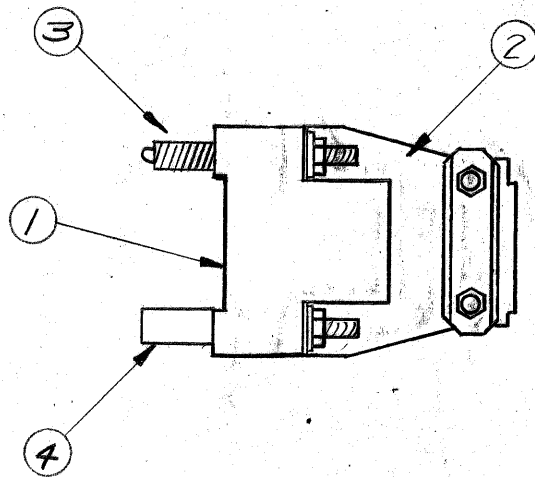
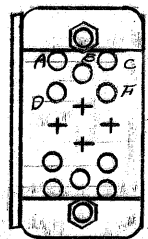


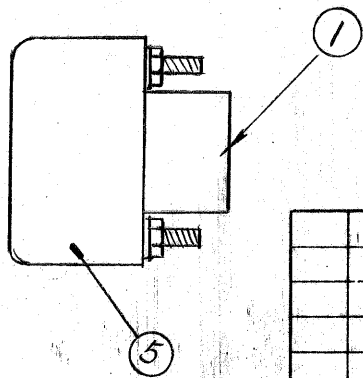
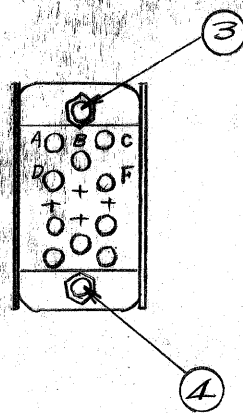
組立状態参考図



171316-1

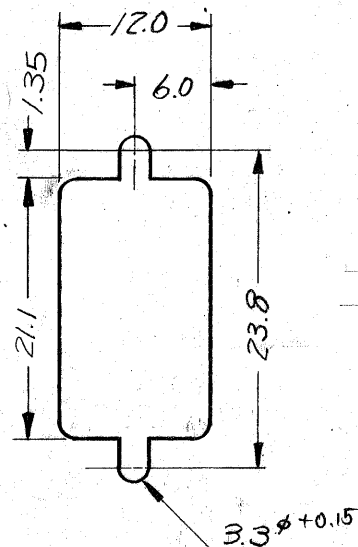


171316-3



171316-2

パネル切抜寸法



OBSOLETE

番号	部品番号	名称	材料
①	201298-1	14 極 M ブロック	フェノール
②	171017-1	ストリッパフック (ショート)	スチール 錫メッキ
③	170986-1	固定ネジ (雄)	ステンレススチール
④	170987-1	固定ネジ (雌)	不動態処理
⑤	171146-2	ピンソッド (開端型 内部)	スチール 錫メッキ

通用接触子	タイプⅡ #16 (ロング) タイプⅢ (+) #16 サブミニチュアコネクソン (ロング)
ブロック 配線記号	A, B, C, D, E, F, H, J, K, L M, N, P, R
適合可能 相手側キット	-1, -3 → 171315-1 ~ -3 -2 → 171315-1 及び -3

注 構成部品は未組立状態で梱包されている。

REV.	DATE	CHK.	DR.	変更 (REVISION RECORD)
B	20SEP15	N.Y.	E.S.	REVISED PER ECR-19-000816
A	8/1/73			REVISED (P-DWG REV. 1)
0	8/1/73		Y.T.	CORRECTED PER ECR (P-DWG REV. 1)
0	8/1/73			RELEASED (P-DWG REV. 1)

C-171316

組立部品 (REQUIRED PER ASSEMBLY)		番号 (NUMBER)		名称 (NAME)		摘要 (REMARKS)		ITEM NO.	
		©1973 年 日本エー・エム・ピー株式会社 AMP 社の諸製品は特許又は特許出願中。		©1973 BY AMP (Japan), Ltd. ALL RIGHTS RESERVED. AMP PRODUCTS COVERED BY PATENTS AND/OR PATENTS PENDING		参考図面 (CUSTOMER COPY) REFERENCE ONLY			
材料 (MATERIAL)		仕上 (FINISH)		絶縁線断面積 (WIRE RANGE)		絶縁外径 (INSULATION DIA.)		TRADEMARK	
表参照		表参照		mm ² (AWG)		mm (IN)		A-M-P	
DR. 7/19/73		CHK. 7/24/73		TOLERANCE EXCEPT AS NOTED ±0.15 ±1.0		尺 (SCALE) #		分類 (CLASS) //	
DE. 7/24/73		APP. 7/25/73		名称 (NAME)		型式 (TYPE)		M シリーズ	
記事 (DESCRIPTION)		M シリーズ 14 極 M ブロック用ハードウェアキット		LOG		SIZE		番号 (NO)	
				J B		C-171316		REV. B	

単位: 寸 法 DIMENSIONS IN MM. DO NOT SCALE PRINT

Mouser Electronics

Authorized Distributor

Click to View Pricing, Inventory, Delivery & Lifecycle Information:

[TE Connectivity:](#)

[171316-2](#)