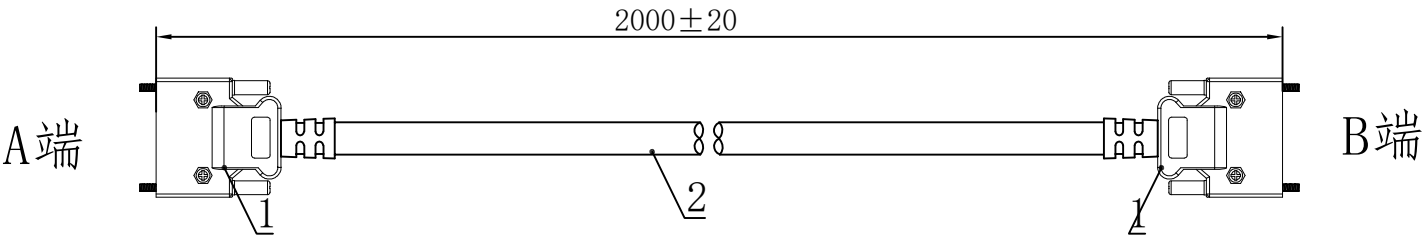
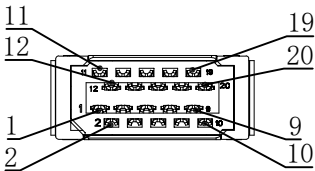


1. FIGURE AND DIMENSIONS(图示及尺寸)



2. CIRCUIT DIAGRAM(接线图)

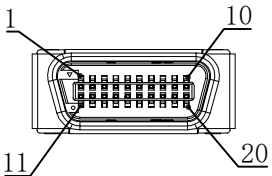
A端	线材	B端
1	白印黄色	1
2	白印橙色	2
3	白印红色	3
4	白印棕色	4
5	白印黑色	5
6	粉色	6
7	白色	7
8	灰色	8
9	白印灰色	9
10	白印紫色	10
11	白印蓝色	11
12	白印绿色	12
13	红色	13
14	棕色	14
15	紫色	15
16	黑色	16
17	蓝色	17
18	绿色	18
19	黄色	19
20	橙色	20
外壳	屏蔽	外壳



焊线专用面

A端焊接面

SCSI20P公头



测试专用面

A/B插入面

SCSI20P公头

4. Final examination(成品检查)

- 1) 100%外形尺寸:所有尺寸与图示一致.
- 2) 外观:a) 电线圆实平滑,颜色均匀,外被表面无破损、划伤、脏污、变形等缺陷;
- 3) 结构:线材和各插头五金以及各接触件应牢固无松动,标志清晰,正确无误;
- 4) 导通性能:100%测试,DC300V,绝缘 $\geq 20M\Omega$,导通电阻 $<1\Omega$,无断路或触不良现象,测试时应加摇摆测试。

序列号	名称	规格	数量	备注
1	插头	SCSI20P公头	2PCS	
2	线缆	超柔屏蔽线20P*28AWG黑色	1PCS	裁线长度: 1970MM

	东莞市通瑞电子科技有限公司 CN-TRRE CONNECTE Dongguan Tongrui Electronic Technology Co., Ltd www.cntfre.com	接线图Wiring diagram	
		单位unit:mm	修改revise:AC
		视图view: 	
	SCSI20P公头 接SCSI20P公头接线长2000mm		型号Model SCSI20-20-2M-ST-1D1