

IMP810S-TD
低电压复位检测器

产品简介

IMP810S-TD 系列芯片当输入电压低于检测电压时，V_{RESET} 输出为高电平，应用简单，无需外部器件。源电压。它可以在上电掉电和节电情况下，向微控制器提供复位信号。当电源电压低于预设的检测电压时，器件会发出复位信号，直到电源电压又恢复到高于检测电压为止。

产品特点

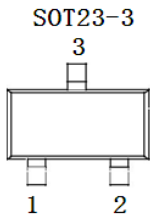
- 低功耗：2uA（典型值）
- 宽工作电压范围：1V~6.0V
- 具有 VCC 瞬态抗干扰
- 无需外部元件
- 内置复位延时时间 500ms（典型值）
- 高精度复位电压值：±2.5%
- 输入电压高于检测电压时，V_{RESET} 输出为低电平
- 小体积封装：SOT23

产品用途

- 电池供电设备
- 无线通讯系统
- 电脑、微机处理器
- PAD和手持设备
- 嵌入式系统

封装形式和管脚定义功能

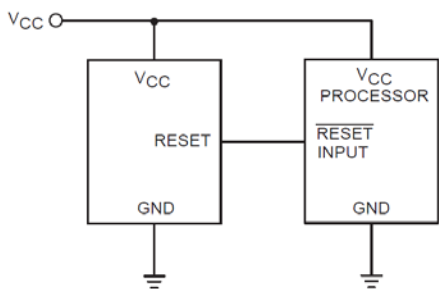
管脚序号	管脚定义	功能说明
SOT23		
1	GND	芯片接地端
3	VCC	芯片输入端
2	RESET	芯片输出端



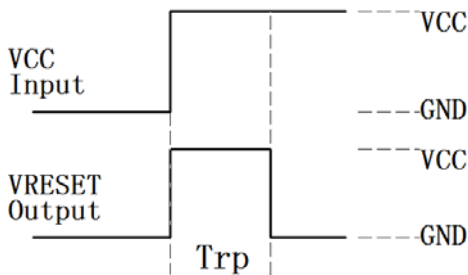
型号选择

名称	型号	最高输入电压(V)	复位电压(V)	容差	封装形式
IMP810	IMP810L-TD	6.0	4.63	±2.5%	SOT23
	IMP810M-TD	6.0	4.38	±2.5%	
	IMP810T-TD	6.0	3.08	±2.5%	
	IMP810S-TD	6.0	2.93	±2.5%	
	IMP810R-TD	6.0	2.63	±2.5%	
	IMP810Z-TD	6.0	2.32	±2.5%	

应用电路



上电复位时间



极限参数

项目	符号	说明	极限值	单位
电压	V_{CC}	输入电压	6.5	V
	V_{RESET}	复位输出电压	$-0.3 \sim V_{CC}+0.3$	V
功耗	PD	SOT23	200	mW
温度	T_w	工作温度范围	-20—60	℃
	T_c	存储温度范围	-50—125	
	T_h	焊接温度	260, 10s	℃

注：极限参数是指无论在任何条件下都不能超过的极限值。万一超过此极限值，将有可能造成产品劣化等物理性损伤；
同时在接近极限参数下，不能保证芯片可以正常工作。

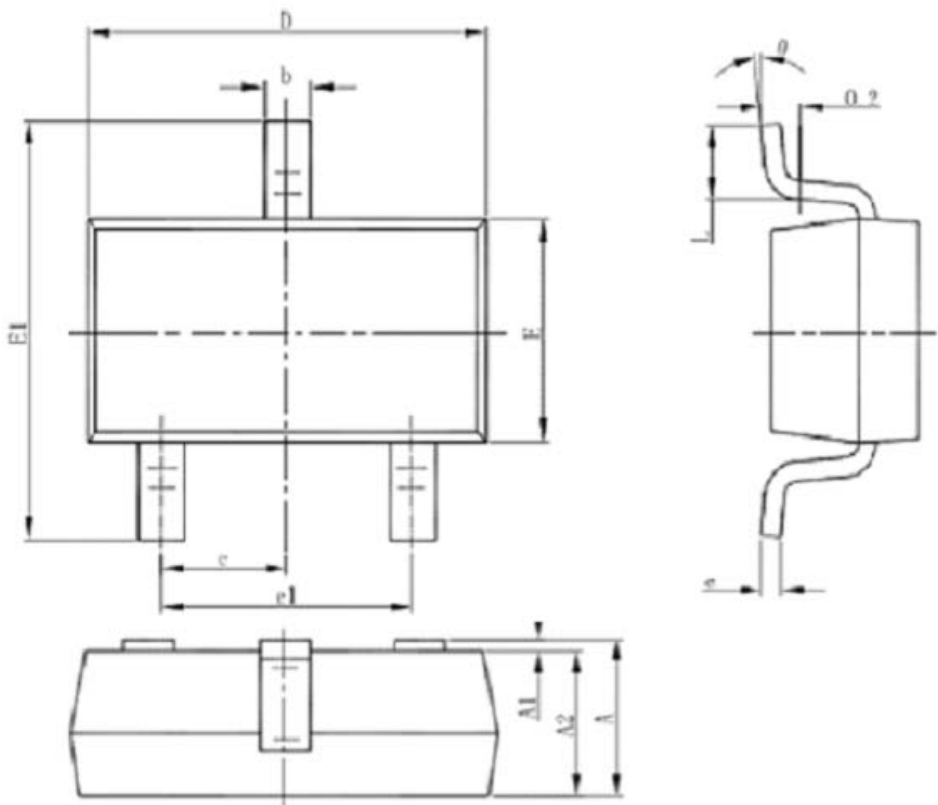
电学特性

IMP810S-TD $T_a=25^{\circ}\text{C}$

符号	参数	测试条件	最小	典型	最大	单位
V_{CC}	工作电压	—	1.0	—	6.0	V
I_{CC}	静态电流	$V_{CC}=5.5\text{V}$, No Load	—	2	5	μA
V_{th}	检测电压	V_{th}	$V_{th}*97.5\%$	V_{th}	$V_{th}*102.5\%$	V
T_{rd}	复位上升沿时间	$V_{CC}=V_{th}$ to $(V_{th}-100\text{mV})$ IMP10Z/R/S/T,	—	90	—	ns
T_{rp}	上电复位时间	$V_{CC}=0$ to 3.5V	85	500	900	ms
		IMP10M/L, $V_{CC}=0$ to 5.0V				
V_{OL}	复位输出低电压	$V_{CC} = V_{thIMP}$, $I_{SINK}=1.2\text{mA}$	—	—	0.3	V
V_{OH}	复位输出高电压	$1.8\text{V} < V_{CC} < V_{thmin}$, $I_{SOURCE}=150\mu\text{A}$	$0.8V_{CC}$	—	—	V
$\Delta V_{th}/(V_{th}*\Delta T_a)$	温度系数	$-20^{\circ}\text{C} \leq T_a \leq 60^{\circ}\text{C}$	—	± 200	—	ppm/℃

■ 封装信息

SOT23



Symbol	Dimensions In Millimeters		Dimensions In Inches	
	Min	Max	Min	Max
A	1.050	1.250	0.041	0.049
A1	0.000	0.100	0.000	0.004
A2	1.050	1.150	0.041	0.045
b	0.300	0.500	0.012	0.020
c	0.100	0.200	0.004	0.008
D	2.820	3.020	0.111	0.119
E	1.500	1.700	0.059	0.067
E1	2.650	2.950	0.104	0.116
e	0.950(BSC)		0.037(BSC)	
e1	1.800	2.000	0.071	0.079
L	0.300	0.600	0.012	0.024
θ	0°	8°	0°	8°