図面番号(DRAWING NO.) SJ112878

版数 VER.	年月日 DATE	CN NO.	変更内容 DESCRIPTION	製図 DR.	担当 CHK.	査閲 APPD.	承認 APPD.
2	13.Jan.2015	011907	ADD A NOTE.	-	Y.ITOU	-	T.KUDOU

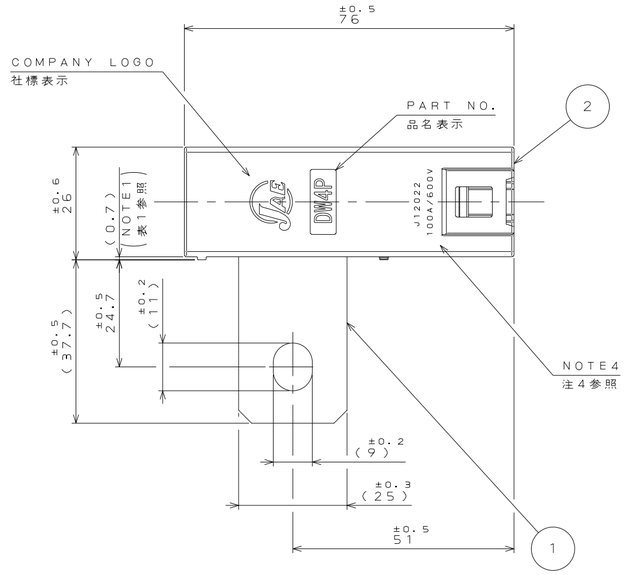

NOTE1. THREE 0.7mmHEIGHT BOSSES ARE SET TO NOTED PART.

2. CONTACT PLATING IS AS FOLLOWS:

・CONTACT AREA :REFLOW TIN OVER NICKEL

・SCREW AREA :NICKEL

3. THE COPPER APPEARS TO THE HATCHING AREA OF FIGURE 1.

4. THE LOT NUMBER IS PRINTED TO THIS AREA.

△5. RECOMMENDATION MOUNTING SCREW SIZE IS "M8".

THE SCREW-TIGHTENING TORQUE SHALL BE 10.0-12.5 N・m.

注1.本注記に示す箇所(全3ヶ所)に高さ0.7mmのボスを設ける。

2.コンタクトの表面処理は下記のようになる。

・接触部:Ni上リフローSn

・結線部:Ni

3.図1中の斜線部は銅素地が露出する。

4.図示の位置にロット番号を表示する。

△5.推奨取付ねじサイズは、『M8』とする。取付ねじの締付トルクは、10.0～12.5N・mとする。

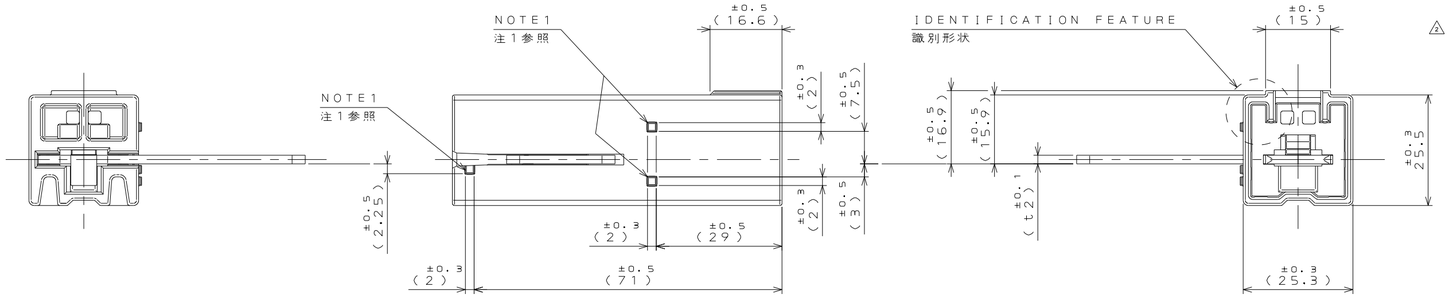

LOT NUMBER DISPLAY EXAMPLE
ロット番号表示例

J 1 2 0 2 2

- DAY(01～31) 生産日 (NOTE4 注4参照)
- MONTH(1～9, OCT:O, NOV:X, DEC:Y) 生産月(1～9,10月:O, 11月:X, 12月:Y)
- YEAR (LAST DIGIT ONLY) 生産年(西暦末尾2桁)
- PRODUCT CODE 製造コード

RATED CURRENT AND RATED VOLTAGE DISPLAY EXAMPLE
定格電流、定格電圧 表示例

(NOTE4 注4参照)

1 0 0 A / 6 0 0 V

- RATED VOLTAGE 定格電圧
- RATED CURRENT 定格電流

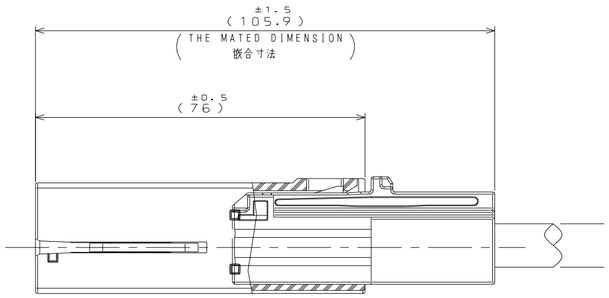

FIG.2 MATED CONDITION(REF.)
図2 嵌合状態図(参考)

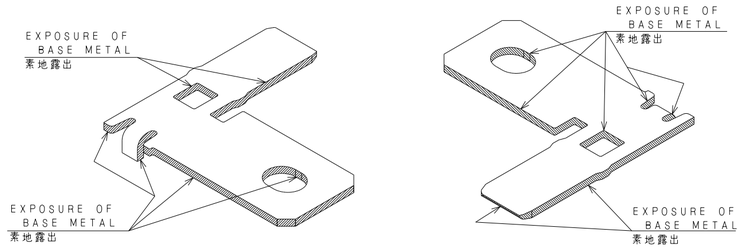

FIG.1 CONTACT FORM (REF.)
図1 コンタクト形状(参考)

符号 NO.	名称 DESCRIPTION	個数 QTY.	材料 MATERIAL	仕上 FINISH	備考 REMARKS
2	HOUSING ハウジング	1	GLASS FILLED PBT ガラス入りPBT	COLOR :BLACK 色相 :黒色	
1	CONTACT コンタクト	1	COPPER ALLOY 銅合金	NOTE2 注2参照	NOTE3 注3参照

仕様書(SPECIFICATION): JACS-30265 △JAHL-30265

第1版(ORIGINAL DATE): 22.Oct.2012

一般公差(GENERAL TOLERANCE)

寸法(DIMENSION)	角度(ANGLES)
. ±0.8	X° ±
.X ±0.4	X°X' ±
.XX ±0.1	
.XXX ±	単位(UNIT):mm

製図 DR.:
担当 CHK.: Y.ITOU
査閲 APPD.:
承認 APPD.: T.KUDOU

尺度(SCALE): 1:1
シリーズ(SERIES): DW4
名称(TITLE): DW4P001ZF1
質量(MASS):

日本航空電子工業株式会社
JAPAN AVIATION ELECTRONICS INDUSTRY, LTD.

図面番号(DRAWING NO.): SJ112878
版数(VER.): 2
SIZE A2

JAE-CONNECTOR.COM
Reference Only

JAE CONNECTOR DIV. PROPRIETARY.
COPYRIGHT (C) 2012. JAPAN AVIATION ELECTRONICS INDUSTRY, LTD.

WISDOM承認 2015/01/16

DCF-C-213H(12.08)