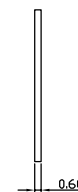
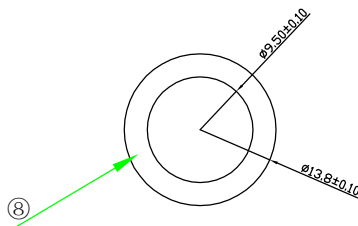
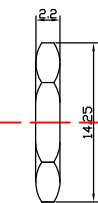
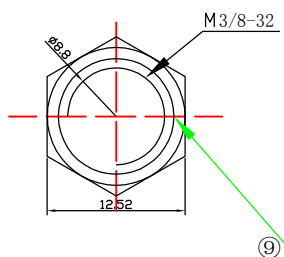
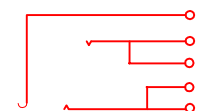


P. C. B LAYOUT



SCHEMATIC



更改标记

更改单号

签名:

主要技术性能

产品要求:

1. 额定电负荷 : 30V 0.5A;

2. 接 触 电 阻:  $\leq 0.03\Omega$ ;

3. 绝 缘 电 阻:  $\geq 100M\Omega$ ;

4. 耐 压: AC500V (50Hz)min;

5. 插 拔 力: 3-15N;

6. 寿 命:  $\geq 5000$ 次

1. 塑胶基座不允许明显飞边; 缩水; 损裂; 颜色差异等不良。

2. 五金件表面无锈蚀; 黄黑斑等电镀异常。

3. 五金针脚位无明显毛刺, 松动, 要求不得阻碍安装 P.C.B。

4. 未注线性公差:

0.0-10.0mm  $\pm 0.10$ mm

10.0-20.0mm  $\pm 0.15$ mm

20.0-50.0mm  $\pm 0.20$ mm

⑨	螺母	1	H59黄铜	铜锡
⑧	垫圈	1	铁皮T=0.50	铜锡
⑦	M轴套	1	H59黄铜	镍
⑥	塑料基座	1	PBT	黑
⑤	开关静片5	1	黄铜T=0.40	镍锡
④	开关静片4	1	黄铜T=0.40	镍锡
③	左声道弹片	1	磷青铜T=0.40	镍锡
②	右声道弹片	1	磷青铜T=0.40	镍锡
①	接地弹片	1	黄铜T=0.40	镍锡
序号	名 称	数量	材 料	镀 涂/颜 色
设计		视角	公差	日期 名称 PJ-612-5P
审核		±0.1	±1°	2012-12-12 编号
工艺		图幅	单位	比例 页码
批准		A4	mm	1:1.5 浙江创都电子科技