







VDR Varistor ROHS

Product Specification For Approval

CUSTOMER	
Approved Item	VDR-10D561KSC
Customer P/N	
Lead form	<input checked="" type="checkbox"/> Straight <input type="checkbox"/> Crimped (mm) <input type="checkbox"/> Y Kink
Surge type	<input checked="" type="checkbox"/> Combined wave <input type="checkbox"/> Standard <input type="checkbox"/> High energy
Operating temperature	<input checked="" type="checkbox"/> -40~125℃ <input type="checkbox"/> -40~85℃
Packing	<input checked="" type="checkbox"/> Bulk <input type="checkbox"/> Ammo <input type="checkbox"/> Reel
Approval Standard	40028836 E317616 19001211524 ISO9001
And File Number	   
STANDARD	IEC61051 GB/T10193-1997 GB/T10194-1997 / UL1449 TYPE5 / IEC 60950-1:2005/AMD1:2009/AMD2:2013, Annex Q IEC 62368-1:2018/G.8.1 /GB8898 GB4943.1-2022
ISSUE DATE / REV	2023/7/3 A1
Special description	

SONGLONG LISHANG ELECTRONICS		
DRAWN BY	CHECKED BY	APPROVAL BY
邓江清	黄珍丽	简宪嵩

Custome		
ACCEPT BYL	CHECKED BY	APPROVAL BY

安规申请公司

康泰工业股份有限公司(原台湾嵩隆)

Cerglass MFG Inc

No.450,ZhongZhen 3rd RD., Yingge Dist.,

New Taipei City 23942, Taiwan (R.O.C.)

台湾省新北市莺歌区中正三路450号

TEL : 886-2-26797267

FAX : 886-2-26785358

安规制造工厂

惠州市嵩隆力上电子有限公司

HUIZHOU SHI SONGLONG LISHANG ELECTRONICS CO.,LTD

Heng-Ling Developing Distict ,SatianTown,

Hui-Yang,Hui-Zhou,Guang Dong Province, P.R.C.

惠州市惠阳区沙田镇田头横岭开发区

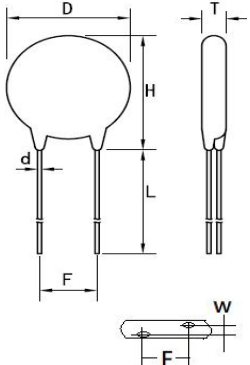
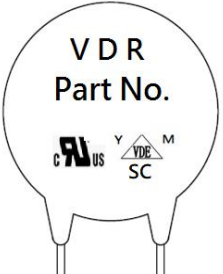
TEL:0752-3728085

FAX:0752-3728399



SPECIFICATION	VDR-10D561KSC
---------------	---------------

1. OUTLINE

1.1	APPEARANCE WITHOUT DIRT&CRACK,MARKING SHOULD BE CLEAR					
1.2	Marking & Dimensions					
		D(max)	13.5mm	Marking		
		T(max)	6.6mm			
		F(±0.8)	7.5mm		Trademark : VDR	
		H(max)	17.0mm		Part No. : 10D561K	
		L(min)	20.0mm		Standard for Safety: UL+CUL /VDE	
		w(±0.5)	2.8mm		Date Code: Y : Year M : Month	
		d(±0.05)	0.8mm		SC :6KV/3KA 40 Times Temperature 125℃	

2. ELECTRICAL PARAMETER

电性规格项目		性能要求	单位	说明及测试方法
2.1	MAX ALLOWABLE VOLTAGE 可容许之最大电压	350 460	VAC 交流 VDC 直流	压敏电阻能够长期承受的最大持续 正弦交流电压有效值或最大直流电压。
2.2	VARISTOR VOLTAGE 压敏电压	504-616	(V)	压敏电阻中电流 1mA 直流电流时， 压敏电阻两电极间的电压值。
2.3	RATED WATTAGE 额定功率及脉冲电流稳定性	0.4	(W) 及 10^4 次	在波形为 8/20μs 、时间间隔为 6.3sec、次数为 10^4 的电流脉冲群作用下， 压敏电阻器能承受最大平均功率。“能够 承受”指：冲击后的压敏电压U1mA与冲击前 的相比不大于±10%，且不能发生目视可见 的机械损伤。
2.4	MAX CLAMPING VOLTAGE 最大抑制电压	920	(V)	波形为 8/20μs 、峰值为 25A 的浪涌电流流入 压敏电阻器时，两电极间的电压峰值。
2.5	WITHSTANDING SURGE CURRENT 突波电流耐量 最大峰值电流	6KV/3KA 4000	40 Times 间隔 60 秒 (A) 1 TIME	波形为 1.2/50μs+8/20μs ，4 个相位角 0/90/180/270 冲击后的压敏电压U1mA与冲击前的相比不大于±10% 或 单一浪涌波形为 8/20μs 的最大浪涌电流峰值。
2.6	MAX ENERGY 最大能量	145	JOULE	对压敏电阻施加一次 10/1000μs 波形电流时 它能够承受最大浪涌能量。能够承受指： 冲击后的压敏电压U1mA与冲击前的相比不大 于±10%，且不能发生目视可见的机械损伤。
2.7	TEMPFRATURE COEFFICIENT 电压温度系数	0~0.05	%/℃	$\frac{U_{1mA}(25^{\circ}C) - U_{1mA}(125^{\circ}C)}{U_{1mA}(25^{\circ}C)} \times \frac{1}{60} \times 100 \quad \%$
2.8	TYPICAL CAPACITNACE TANCE 电容量 (参考值) (reference)	180	PF	频率：1kHz±10%、信号电平 ≤1VRMS、零偏压。
2.9	LEAKAGE CURRENT 漏电流	≤20	μ A	两端被施加最大持续直流工作 电压时，流过压敏电阻的电流。
2.10	Impulse Response Time 响应时间	< 25	nSec	
2.11	包封材料	蓝色阻燃型环氧树脂 (符合 UL 94 V-0 标准要求)		
2.12	主要材料	氧化锌		
2.13	外观	无污迹、无裂纹、标志清晰		
2.14	标准测试环境条件	除非另有规定，所有项目的测试应在以下环境条件下进行： 温度：5 ~ 35℃，相对湿度：45 ~ 85%RH		



3. MECHANICAL REQUIREMENTS & ENVIRONMENTAL REQUIREMENTS

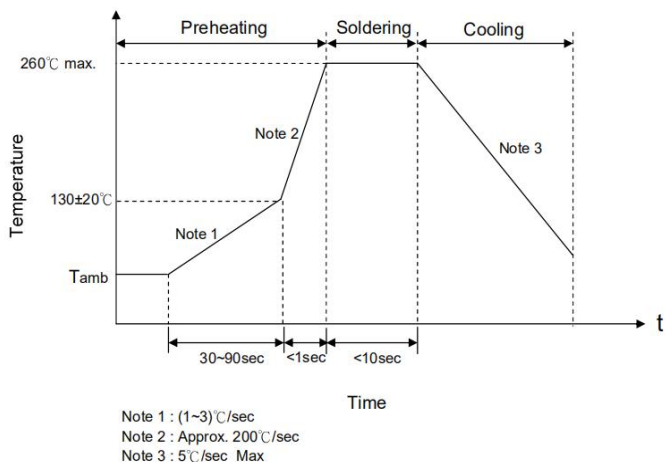
编号	项目	性能要求	说明及测试方法
环境特性	3.1	气候顺序 $\frac{\Delta U_{1mA}}{U_{1mA}} \leq \pm 5\%$ 无明显机械损伤	IEC 68-2-4, 试验 Db 干热: $(125 \pm 2^\circ\text{C}) \times 16\text{hrs}$, 循环湿热: 一个循环 $(55 \pm 2^\circ\text{C}) \times 24\text{hrs}$ 、95~100%RH 寒冷: $(-40 \pm 2^\circ\text{C}) \times 2\text{hrs}$, 循环湿热: 一次 $(55 \pm 2^\circ\text{C}) \times 24\text{hrs}$ 、95~100%RH、 剩余的循环5次, 24hrs/循环。
	3.2	稳态湿热 $\frac{\Delta U_{1mA}}{U_{1mA}} \leq \pm 5\%$ 无明显机械损伤	IEC68-2-3 温度/时间: $(40 \pm 2^\circ\text{C})/500\text{hrs}$ 、湿度: 90~95%RH。
	3.3	温度快速变化 $\frac{\Delta U_{1mA}}{U_{1mA}} \leq \pm 5\%$ 无明显机械损伤	IEC 68-2-14, 试验Na TA=-40℃, TB=+125℃ ; 共五个循环, 每个极限温度下放置30分钟。
	3.4	上限类别温度 持久性 $\frac{\Delta U_{1mA}}{U_{1mA}} \leq \pm 10\%$ 无明显机械损伤	IEC 68-2-2 温度: $125^\circ\text{C} \pm 2^\circ\text{C}$ 、时间: 1000hrs。 电压: 最大持续工作电压(交流)。
	3.5	湿热环境持久性 $\frac{\Delta U_{1mA}}{U_{1mA}} \leq \pm 10\%$ 无明显机械损伤	IEC68-2-3 温度: $125^\circ\text{C} \pm 2^\circ\text{C}$ 、时间: 500hrs、湿度: 90~95%RH。 电压: 最大持续工作电压(交流)。
机械特性	3.6	振动 $\frac{\Delta U_{1mA}}{U_{1mA}} \leq \pm 5\%$ 无明显机械损伤	IEC68-2-6, 试验Fc方法 B4 总持续时间: 6hrs(三个方向, 每方向各2hrs)。 频率范围: 10 Hz~55 Hz、振幅: 0.75mm或加速度 98 m/s ²
	3.7	冲击 $\frac{\Delta U_{1mA}}{U_{1mA}} \leq \pm 5\%$ 无明显机械损伤	IEC 68-2-27, Test Ea 脉冲波形: 半正弦波、加速度: 490m/s ² 脉冲宽度: 11ms, 三个方向, 每方向各6次。
	3.8	可焊性 浸渍部分的95% 被焊锡覆盖	IEC 68-2-20, 试验Ta 方法1 槽温: $235 \pm 5^\circ\text{C}$ 浸渍时间: $2 \pm 0.5\text{sec}$
	3.9	耐焊接热 无明显机械损伤	IEC 68-2-20, 试验Tb 方法1A 锡温: 260°C 、持续时间: 5sec
	3.10	引出端强度 $\frac{\Delta U_{1mA}}{U_{1mA}} \leq \pm 5\%$ 无明显机械损伤	IEC68-2-21, 试验Ua 拉伸—力量: 10 N ($\phi 0.6$ 和 $\phi 0.8\text{mm}$ 引线) 、20N($\phi 1.0\text{mm}$ 引线)持续时间:10 sec. 弯折—力量: 5 N ($\phi 0.6$ 和 $\phi 0.8\text{mm}$ 引线)、10N($\phi 1.0\text{mm}$ 引线)弯折次数: 2次
总体特性	3.11	使用温度范围 $(-40^\circ\text{C} \sim +125^\circ\text{C})$	压敏电阻无须降额使用的温度范围
	3.12	贮存温度范围 $(-40^\circ\text{C} \sim +150^\circ\text{C})$	压敏电阻无负载情况下
	3.13	绝缘耐压 $\geq 2500\text{VAC}$	压敏电阻的电极引线与其包封层表面之间, 1 min。



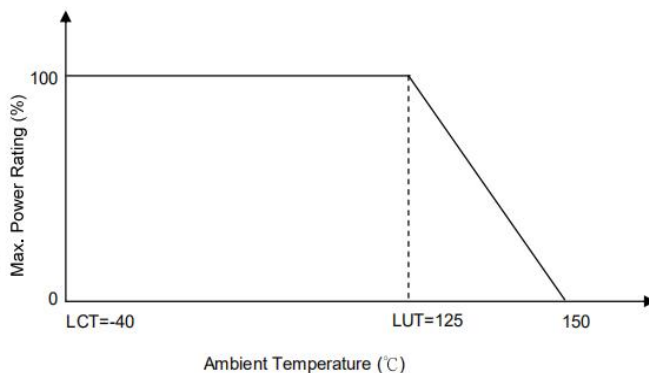
4. Maximum Clamping Voltage

Soldering Recommendation 焊接建议 & Power Derating Curve 功率降额曲线

Wave Soldering Profile



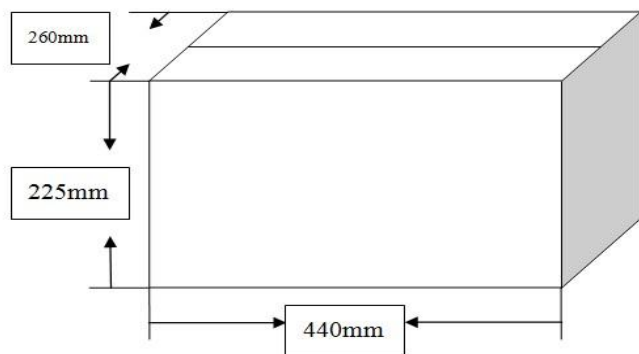
When operating temperature exceeds 125, the power, the Max. continuous operation Voltage, the Max. Surge Current and the Max. Energy should be derated as below figure, the derated coefficient is -4%



5. Part Number Code For " VDR "

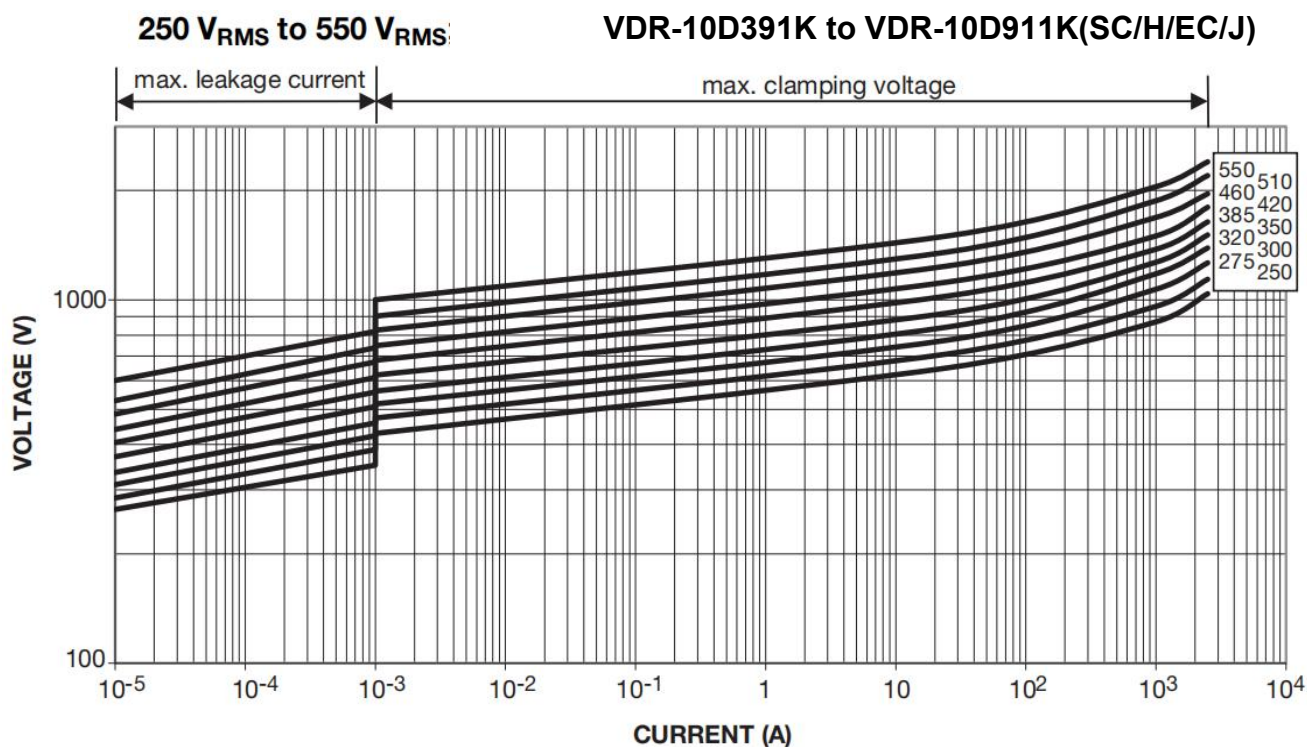
VDR	<input type="checkbox"/> <input type="checkbox"/>	D	<input type="checkbox"/> <input type="checkbox"/> <input type="checkbox"/>	K	<input type="checkbox"/> <input type="checkbox"/> <input type="checkbox"/> <input type="checkbox"/>
Songlong Lishang	φ5.0mm	D: Disk	Varistor Voltage	K=±10%	Sapce:is Straight foot
Brand Mark	φ7.0mm	S: Square	220=22V	L=±15%	Short leg : NO : <input type="checkbox"/> <input type="checkbox"/>
	φ10.0mm		471=470V		CB:Outer bend
	φ14.0mm		102=1000V		I:Inner bend
	φ20.0mm				K:Small K foot
	φ25.0mm				Y:High and low feet
	φ32.0mm				J :High Surge
	34*34mm				PH=Ultra Surge
					TA : Ammo, TR : Reel
					1 <input type="checkbox"/> =Combinatorial wave
					2 <input type="checkbox"/> =Times
					T & G is Horizontal patch
					"H" is 125°C

6. Quality Per Packing Method

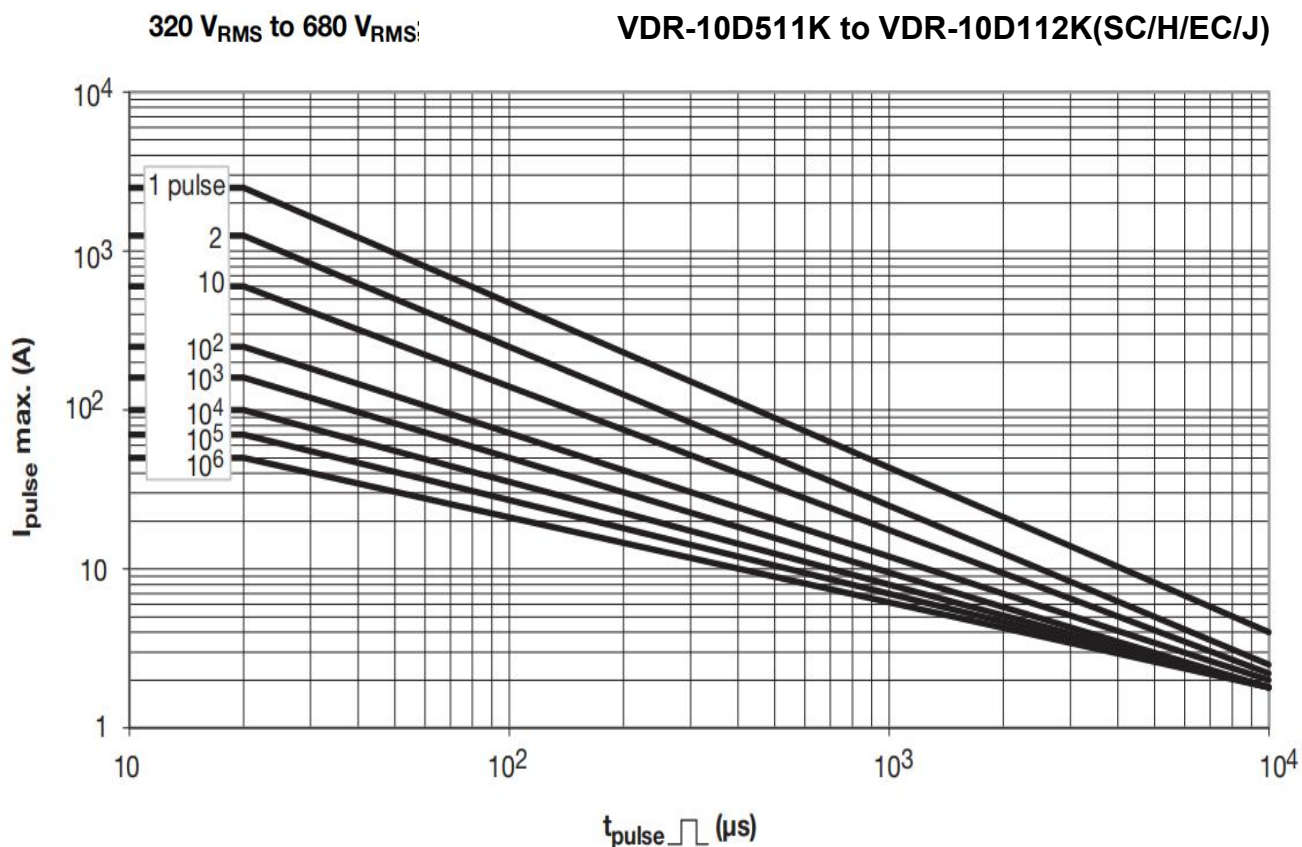


Dimension	Part No.	Bag	Small Carton	Carton
10D	180L to 821K	500	5,000	10,000
10D (Short leg)	180L to 821K	500	7,500	15,000

V/I CHARACTERISTICS V-I 特性曲线



MAXIMUM APPLICABLE TRANSIENT CURRENT AS A FUNCTION OF PULSE DURATION





使用须知

为避免因MOV而引起的火灾或劣化而导致其它设备的损坏,请参考并遵守以下原则:

1) 当压敏电阻器流入高电流或高电压时,MOV本身可能被损坏、升温、冒烟、着火并发生爆裂。

为避免此种情况,可在MOV两端或电源两端安装保险丝或断路器;

以下规格之保险丝仅供参考使用:

直径	05D	07D	10D	14D	20D
保险丝之额定电流	1-2A	2-3A	3-5A	3-10A	5-15A

2) 勿使压敏电阻器所流入的电流及能量超过其额定值.

3) 注明的VDR产品商标名称和标记皆为本公司专利申请。

使用或销售未明确指定用于此类应用的VDR产品的客户自行承担风险。

4) 所有VDR 产品、产品规格和数据如有更改,恕不另行通知,请予以改进。对任何数据表或任何其他数据表中,包含的任何错误,不准确或不完整概不负责。

5) 关于产品对特定应用的适用性。客户有责任确认具有产品规范中所述特性的产品适用于特定应用。参数数据表和/或规范中提供的数据可能因不同的应用而不同,性能可能随时间而变化。所有操作参数,包括典型参数,必须由客户的技术专家。产品规格不会扩大或以其他方式修改VDR采购条款和条件,包括但不限于其中所述的保证。

6) 请勿将易燃性物质置于压敏电阻器附近.

7) 压敏电阻器仅可散发少量的热能,因此不适合用于经常有突发热量产生的设备内.

此外,压敏电阻器所在的工作环境越高其所散发热能的比例就越小.

压敏电阻器仅可散发少量的热能,因此不适合用于经常有突发热量产生的设备内.

如在瞬时间有较大的热量作用于压敏电阻上,有可能因此热能不能在脉冲时间内散发出去而导致压敏电阻器损坏.

8) 焊接时, 请注意不要将压敏电阻器的焊接点及树脂涂料被熔化.

材料类别政策

VDR 所有产品特此证明皆符合RoHS的产品均符合欧洲议会和理事会指令2011/65/EU中定义和限制2011年6月8日关于限制在电气和电子设备中使用某些有害物质 (Reach) 的规定。我们确认所有 VDR 产品符合IEC 61249-2-21 JEDEC JS709A标准。