

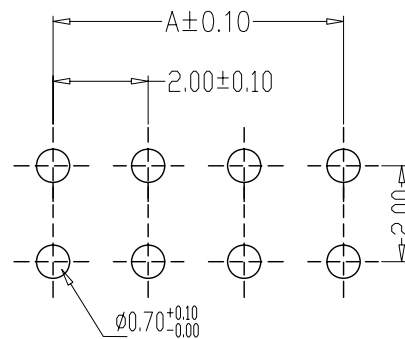
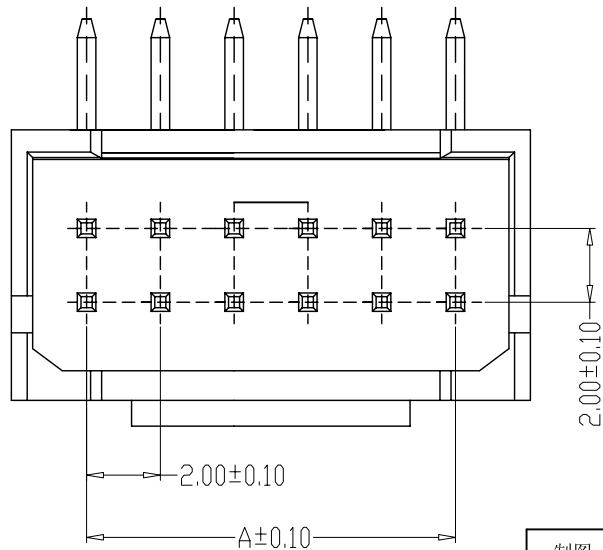
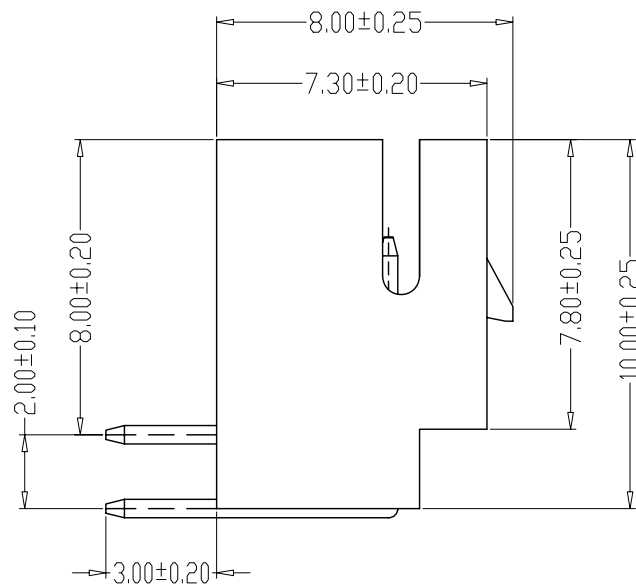
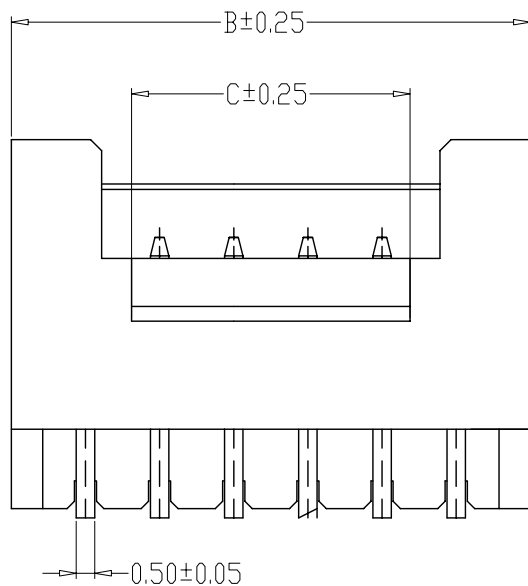
PCB LAYOUT

SPECIFICATIONS

- 1、Current Rating: 3A AC, DC
- 2、Voltage Rating: 250V AC, DC
- 3、Temperatuer Range: -25℃~+85℃
- 4、Contact Resistance: 20mΩ Max
- 5、Insulation Resistance: 1000MΩ Min
- 6、Withstanding Voltang: 800V AC/minute
- 7、Material: Wafer Nylon66, UL94V-0
PIN Brass Tin-plated

编 号	尺寸 (mm)		
	A	B	C
A2009-2x02A	2.00	6.00	3.00
A2009-2x03A	4.00	8.00	3.00
A2009-2x04A	6.00	10.00	3.00
A2009-2x05A	8.00	12.00	5.00
A2009-2x06A	10.00	14.00	7.00
A2009-2x07A	12.00	16.00	9.00
A2009-2x08A	14.00	18.00	11.00
A2009-2x09A	16.00	20.00	13.00
A2009-2x10A	18.00	22.00	15.00
A2009-2x11A	20.00	24.00	17.00
A2009-2x12A	22.00	26.00	19.00
A2009-2x13A	24.00	28.00	21.00
A2009-2x14A	26.00	30.00	23.00
A2009-2x22A	42.00	46.00	39.00

制图 DRAWN	变更内容 DESCRIPTION	日期 DATE	GENERL TOLERANCE		制 图 DRAWING	钱岳生			料 号 PART NO.	A2009-NA		版 本 REV.	A
			X.±0.25	X.*±2°		2013、07、01	张 名	品 名		PHB直针	页 次		
			.X±0.20	.X°±1°	审 核	2013、07、03	张 名	TITLE	客户料号	WAFER DIP TYPE	SHEET	1/1	
			.XX±0.15	.XX°±0.5°	核 准	2013、07、05	张 名	CUTM. NO.					
			.XXX±0.10	.XXX°±0.5°	APPROVAL								
					单 位 UNITS	MM	比 例 SCALE	1:1	LXW 连兴旺电子(深圳)有限公司 LXWCONN ELECTRONICS (SHENZHEN) CO., LTD				




PCB LAYOUT

SPECIFICATIONS

- 1、Current Rating: 3A AC, DC
- 2、Voltage Rating: 250V AC, DC
- 3、Temperatuer Range: $-25^{\circ}\text{C} \sim +85^{\circ}\text{C}$
- 4、Contact Resistance: $20\text{m}\Omega$ Max
- 5、Insulation Resistance: $1000\text{M}\Omega$ Min
- 6、Withstanding Voltang: 800V AC/minute
- 7、Material: Wafer Nylon66, UL94V-0
PIN Brass Tin-plated

编 号	尺寸 (mm)		
	A	B	C
A2009-2x02AW	2.00	6.00	3.00
A2009-2x03AW	4.00	8.00	3.00
A2009-2x04AW	6.00	10.00	3.00
A2009-2x05AW	8.00	12.00	5.00
A2009-2x06AW	10.00	14.00	7.00
A2009-2x07AW	12.00	16.00	9.00
A2009-2x08AW	14.00	18.00	11.00
A2009-2x09AW	16.00	20.00	13.00
A2009-2x10AW	18.00	22.00	15.00
A2009-2x11AW	20.00	24.00	17.00
A2009-2x12AW	22.00	26.00	19.00
A2009-2x13AW	24.00	28.00	21.00
A2009-2x14AW	26.00	30.00	23.00
A2009-2x22AW	42.00	46.00	39.00

制图 DRAWN	变更内容 DESCRIPTION	日 期 DATE	GENERL TOLERANCE		制 图 DRAWING	钱岳生 2013、07、01			料 号 PART NO.	A2009-NAW		版 本 REV.	A
			X.±0.25	X.*±2°	审 核	张 名	品 名	PHB弯针	页 次	1/1			
					CHECK	2013、07、03	TITLE	WAFER DIP TYPE	SHEET				
					核 准	张 名	客户料号						
					APPROVAL	2013、07、05	CUTM. NO.						
			.XX±0.15	.XX*±0.5°	单位 UNITS	MM	比例 SCALE	1:1	<div>连兴旺电子(深圳)有限公司</div> <div>LXWCONN ELECTRONICS(SHENZHEN) CO., LTD</div>				
			.XXX±0.10	.XXX*±0.5°									