


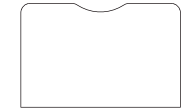
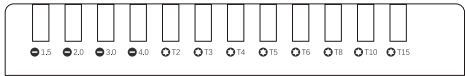
感谢您使用我们的产品。为了安全地使用这个新产品，使用前请仔细阅读使用说明书。请保留这个手册供将来使用。

电动螺丝刀



型号	009	供电方式	锂电池
扭力	0.1~3kgf.cm	电压	3.7V
转速	380rpm	电池续航	3H
电池容量	700mah	充电时间	2H
尺寸	175*20*20mm	重量	140g

螺丝刀批座



批头架配备24个批头，批头通过卡位定位，不易脱落，易于整理。产品小巧便捷！



包装信息

电动螺丝刀 x 1  
充电头x1  
数据线x1

批头 x 24  
批头架 x 1



使用说明

开始使用时,双击拧紧按钮激活产品（无工作时处于休眠状态）



注意事项

为避免发生意外，请仔细阅读以下说明。请保存本书和快速说明书，以备您需要时查阅。

电气安全

1、使用原装充电头给电动螺丝刀充电。请勿使用其他充电头。原装配件会大大降低充电时的危险。

2、如果电动螺丝刀在静电环境下操作，可以加装静电环对批头进行消磁，减少事故发生

人身安全

1、电动螺丝刀有危险。请勿将它们用于婴儿或儿童，以免受伤。

2、请勿将电动螺丝刀放在贴身的口袋或包中，以免意外启动。

3、操作电动螺丝刀时，手握高度不宜过高或过低，以免面对其他外力仍然受到控制。

电动螺丝刀使用注意事项

1、请不要滥用电动螺丝刀，根据用途选择合适的电动螺丝刀。

2、将闲置的电动螺丝刀放在儿童拿不到的地方。

3、为提高使用寿命，请保持电动螺丝刀的清洁、整洁。

4、维护电动螺丝刀时，请检查刀头的光滑度以及其他部件是否损坏。如果损坏，请在使用前修理，使用损坏的电动螺丝刀可能会导致事故。



INTELLIGENT SCREW DRIVER

Professional manufacturing and maintenance equipment