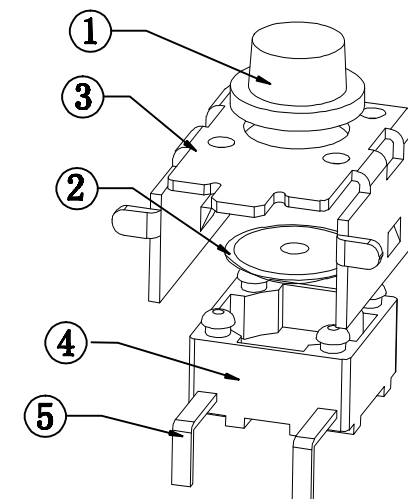
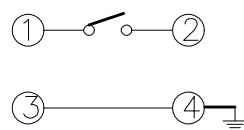
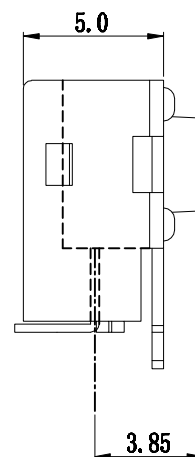


A

Technical drawing of a mechanical part with the following dimensions:


- Overall width: 7.4 ± 0.15
- Overall height: 10.3 ± 0.15
- Distance from top edge to center of hole: 9.0 ± 0.15
- Distance from center of hole to bottom edge: 6.0
- Distance from center of hole to right edge: 2.0
- Overall width at bottom: 10.0 ± 0.15
- Small dimension on the right: 0.4



电路图

未注尺寸公差(mm)			
0~3	±0.05	±0.10	±0.20
>3~6	±0.05	±0.15	±0.30
>6~30	±0.10	±0.20	±0.50
>30~120	±0.15	±0.30	±0.80
角 度		±1°	

批准



深圳市富港科技有限公司

5	接触脚	黄铜	镀银	1	
4	基座	PPA（黑色）	——	1	
3	支架	冷轧钢带	铜锡	1	
2	簧片	不锈钢	镀银	1	
1	按钮	PPA（黑色）	——	1	
序号	零件名称	材料规格	表面处理	数量	备注