

- 工作温度范围：-40°C - 85°C
- 隔离电压：1500VDC
- 效率高达：88%
- 可持续短路保护
- 符合 RoHS 指令



选型表

产品型号	输入电压 (VDC)	输出		满载效率(%) Min./Typ.	最大容性负载 (μF)
	标称值 (范围值)	输出电压 (VDC)	输出电流 mA (Max./Min.)		
B0303S-2WR3	3.3 (2.97-3.63)	3.3	400/40	79/82	2400
B0305S-2WR3		5	400/40	81/83	2400
B0309S-2WR3		9	222/23	82/84	1000
B0312S-2WR3		12	167/17	83/85	820
B0503S-2WR3	5 (4.5-5.5)	3.3	400/40	80/83	2400
B0505S-2WR3		5	400/40	82/85	2400
B0509S-2WR3		9	222/23	82/85	1000
B0512S-2WR3		12	167/17	83/86	820
B0515S-2WR3		15	133/13	84/87	560
B0524S-2WR3		24	83/8	85/88	220
B1203S-2WR3	12 (10.8-13.2)	3.3	400/40	81/84	2400
B1205S-2WR3		5	400/40	82/85	2400
B1209S-2WR3		9	222/23	83/86	1000
B1212S-2WR3		12	167/17	84/87	820
B1215S-2WR3		15	133/13	85/88	560
B1224S-2WR3		24	83/8	86/89	220
B1505S-2WR3	15 (14.25-15.75)	5	400/40	70/72	2200
B1509S-2WR3		9	222/23	70/72	1000
B1512S-2WR3		12	167/17	70/72	560
B1515S-2WR3		15	133/13	70/73	560
B1524S-2WR3		24	83/8	70/72	100
B2403S-2WR3	24 (21.6-26.4)	3.3	400/40	82/84	2400
B2405S-2WR3		5	400/40	83/86	2400
B2409S-2WR3		9	222/23	84/87	1000
B2412S-2WR3		12	167/17	85/88	820
B2415S-2WR3		15	133/13	86/89	560
B2424S-2WR3		24	83/8	87/90	220

## 输入特性

项目	工作条件	Min.	Typ.	Max.	单位
反射纹波电流		--	15	--	mA
冲击电压	5VDC 输入	-0.7	--	9	VDC
	9VDC 输入	-0.7	--	12	
	12VDC 输入	-0.7	--	18	
	15VDC 输入	-0.7	--	21	
	24VDC 输入	-0.7	--	30	
输入滤波器类型		电容滤波			
热插拔		不支持			

## 输出特性

项目	工作条件	Min.	Typ.	Max.	单位
输出电压精度		见包络曲线图			
线性调节率	输入电压变化 $\pm 1\%$	3.3VDC 输出	--	--	$\pm 1.5$
		其他输出	--	--	$\pm 1.2$
负载调节率	10%到 100% 负载	3.3VDC 输出	--	14	--
		5VDC 输出	--	10	--
		9VDC 输出	--	9	--
		12VDC 输出	--	8	--
		15VDC 输出	--	7	--
		24VDC 输出	--	6	--
纹波噪声	20MHz 带宽	--	60	120	mVp-p
温度漂移系数	满载	--	--	$\pm 0.03$	%/°C
短路保护		可持续, 自恢复			

## 通用特性

项目	工作条件	Min.	Typ.	Max.	单位
绝缘电压	输入-输出, 测试时间 1 分钟, 漏电流小于 1mA	1500	--	--	VDC
绝缘电阻	输入-输出, 绝缘电压 500VDC	1000	--	--	MΩ
隔离电容	输入-输出, 100KHz/0.1V	--	20	--	pF
工作温度	温度 $\geq 85^\circ\text{C}$ 降额使用, (见图 3)	-40	--	85	°C
储存温度		-55	--	125	
工作时外壳升温	Ta=25°C, 输入标称, 输出满载	--	25	--	
储存湿度	无凝结	--	--	95	%RH
引脚耐焊接温度	焊点距离外壳 1.5mm, 10 秒	--	--	300	°C
开关频率	满载, 标称输入电压	--	270	--	kHz
平均无故障时间 (MTBF)	MIL-HDBK-217F@25°C	3500	--	--	K Hours

## 物理特性

外壳材料	黑色阻燃耐热塑料 (UL 94V-0 rated)
封装尺寸	19.65*7.05*10.16 mm
重量	2.4g
冷却方式	自然空冷

## EMC 特性

EMI	传导骚扰	CISPR32/EN55032 CLASS B (推荐电路见图 5)
	辐射骚扰	CISPR32/EN55032 CLASS B (推荐电路见图 5)
EMS	静电放电	IEC/EN61000-4-2 Contact ±8KV perf. Criteria B

## 产品特性曲线图

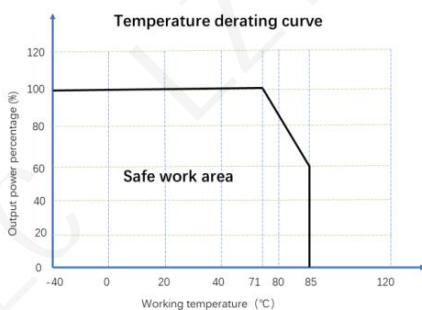
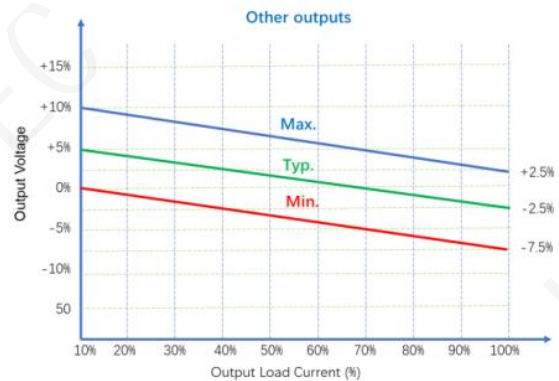
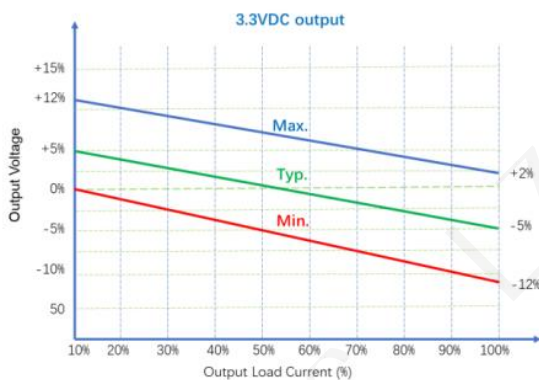


Figure 4: Temperature Derating Curve



Figure 5: Efficiency VS Output Load (Nominal Voltage Input)

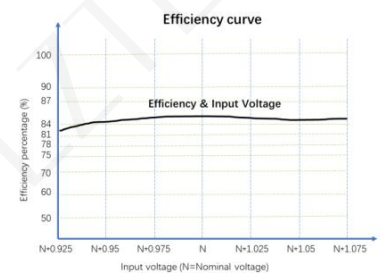
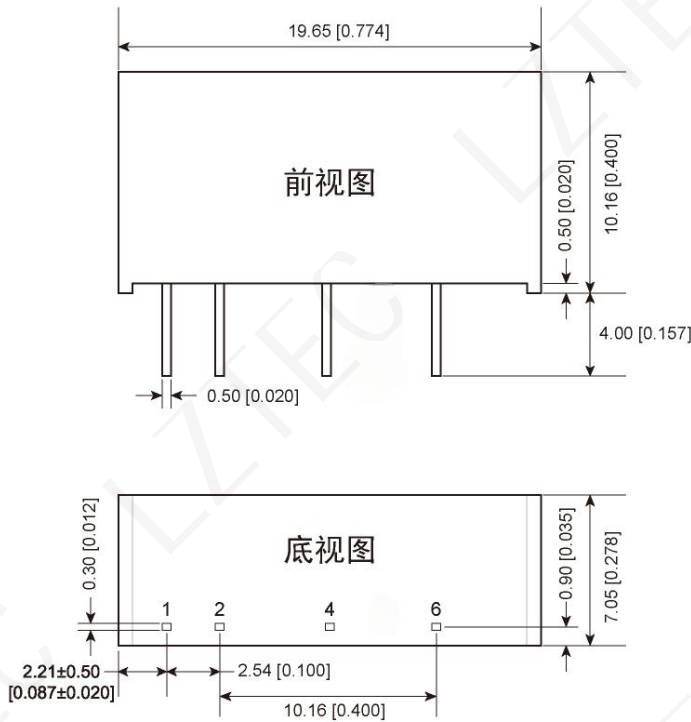


Figure 6: Efficiency VS Input Voltage (100% Load)

## 外观尺寸/建议印刷版图



引脚	功能
1	Vin
2	GND
4	-Vo
6	+Vo

注:

尺寸单位: mm[inch]

端子直径公差: ±0.10[±0.004]

未标注之公差: ±0.50[±0.020]

## 电路设计与应用

### 1. 典型应用

若要求进一步减小输入输出纹波,可在输入输出端连接一个电容滤波网络,应用电路如图 4 所示。但应注意选用合适的滤波电容。若电容太大,很可能会造成启动问题。对于每一路输出,在确保安全可靠工作的条件下,推荐容性负载值详见表 1。

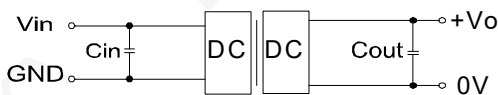


图4

Vin(VDC)	Cin(μF)	输出电压 Vo(VDC)	Cout(μF)
3.3/5	10	3.3/5	10
9/12	4.7	9/12	2.2
15	2.2	15/24	1
24	1	--	--

## 2. EMC 典型推荐电路

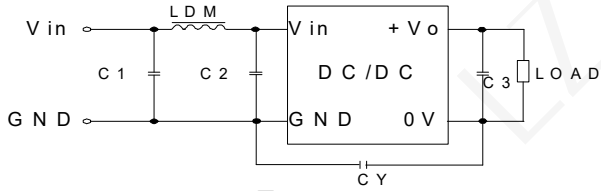


图 5

EMI	输入电压 (VDC)	5/12/24
	C1/C2	4.7 $\mu$ F /50V
	CY	1nF/2KV
	C3	参考图 4 中 Cout 参数
	LDM	6.8 $\mu$ H

注：

1. 若产品工作于最小要求负载以下，则不能保证产品性能均符合本手册中所有性能指标；
2. 最大容性负载均在输入电压范围、满负载条件下测试；
3. 除特殊说明外，本手册所有指标都在  $T_a=25^{\circ}\text{C}$ ，湿度 $<75\%RH$ ，标称输入电压和输出额定负载时测得；
4. 本手册所有指标测试方法均依据本公司企业标准；

珠海励至科技有限公司  
 销售邮箱: sales@lyztec.com  
 联系电话: 0756-6358688  
 网址: www.lyztec.com