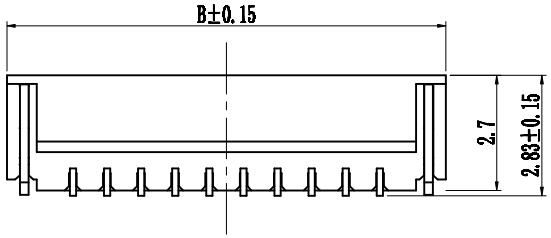

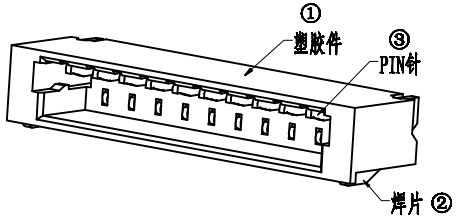

1. 技术参数：
1.1 额定电流：0.5A AC/DC
1.2 额定电压：50V AC/DC
1.3 耐 电 压：500V ACminute
1.4 接触电阻：20mΩ MAX
1.5 绝缘电阻：100MΩ MIN
2. 工作温度：-40℃～+105℃

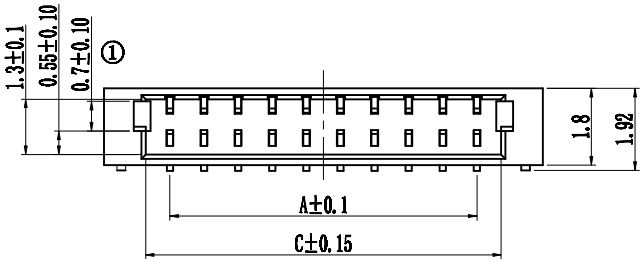

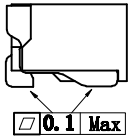

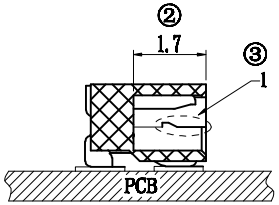

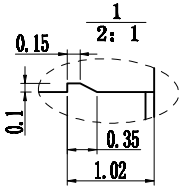

Circuits	Dimensions(mm)		
	A	B	C
2PIN	0.80	3.90	1.94
3PIN	1.60	4.70	2.74
4PIN	2.40	5.50	3.54
5PIN	3.20	6.30	4.34
6PIN	4.00	7.10	5.14
7PIN	4.80	7.90	5.94
8PIN	5.60	8.70	6.74
9PIN	6.40	9.50	7.54
10PIN	7.20	10.30	8.34
11PIN	8.00	11.10	9.14
12PIN	8.80	11.90	9.94
13PIN	9.60	12.70	10.74
14PIN	10.40	13.50	11.54
15PIN	11.20	14.30	12.34
16PIN	12.00	15.10	13.14
17PIN	12.80	15.90	13.94
18PIN	13.60	16.70	14.74

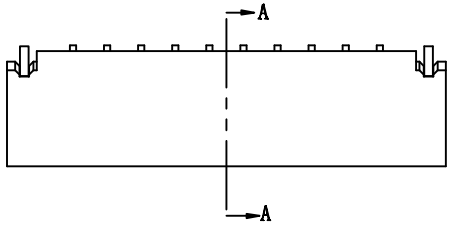

ZJLQ-0.8-NP✲-✲✲✲-✲

公司代号
物料系列
PIN引脚数量
贴装方式：L-立贴 W-贴
电镀工艺：
雾锡：MSn
亮锡：BSn
金：AU
胶芯颜色：
黑色-BK
蓝色-BL
绿色-GN
橙色-OR
黄色-YL
红色-RD
粉色-PK

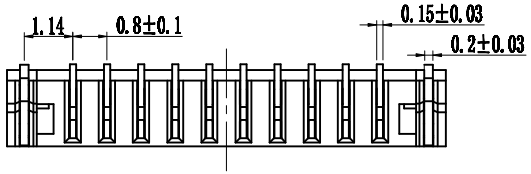

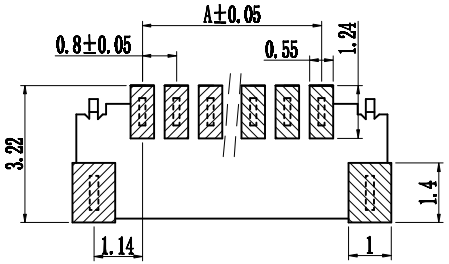

印制线路板

NO	物料名称	数量（PCS）	材质	镀涂
①	塑胶件	1 PCS	LCP	本色
②	焊片	2 PCS	磷铜	亮锡
③	PIN针	2～16 PCS	磷铜	亮锡

更改记录	标记	变更内容	签名/日期	未注公差	单位	mm	标准化	签名/日期	品名	0.8卧贴NP
	①	尺寸0.62±0.05更改0.7±0.1		X.X ±0.30	版本	A	编制	周少华 23.11.13	料号	ZJLQ-0.8-NPW-✲✲✲-✲
	②	尺寸1.90更改1.7		X.XX ±0.20	比例	1:1	审核	赵先礼 23.11.13	浙江领强电子科技有限公司	
	③	原图未体现产品已有的锁扣结构，现增绘锁扣视图。		X.XXX ±0.10	投影		批准	田泽民 23.11.13		
				Angle ±3.0°	页次	1/1				